




plantamed[®]
PRODUZIONE PLANTARI 





Plantamed - Dove la tradizione incontra l'innovazione per il benessere del passo.

Plantamed è un'azienda italiana specializzata nella progettazione e fornitura di ausili ortesici e soluzioni personalizzate per i professionisti sanitari che si occupano della postura e del benessere, con una particolare attenzione alla salute del piede. Da sempre crediamo in un approccio integrato che combina artigianalità, ricerca biomeccanica e tecnologie d'avanguardia, per offrire prodotti affidabili, precisi e su misura. Ogni servizio, diretto o indiretto, nasce per rispondere concretamente alle necessità dei professionisti del settore e dei loro pazienti, con un'attenzione costante alla funzionalità e al comfort.

Alla base del nostro operato c'è una visione chiara: ascoltare, progettare, risolvere. I nostri clienti non sono semplici numeri, ma partner attivi con cui instauriamo un dialogo continuo e trasparente, per costruire insieme soluzioni efficaci e realmente personalizzate.

Siamo fieri di rappresentare l'eccellenza del Made in Italy, che per noi significa qualità dei materiali, manifattura curata nei dettagli e un forte legame con la tradizione podologica italiana.










Un patrimonio che abbiamo saputo rinnovare grazie all'integrazione di sistemi CAD/CAM e Stampa 3D, materiali evoluti e processi produttivi innovativi.

In Plantamed, ogni prodotto è l'espressione di un equilibrio perfetto tra passato e futuro: la solidità dell'esperienza artigianale e la spinta continua verso l'innovazione.





**RICHIEDI I NOSTRI
CAMPIONARI**

PLANTARI PREDISPOSTI

| | Pagina |
|--|---------|
|  LINEA TECNICA | 04 - 11 |
|  LINEA SPORTIVI | 12 - 29 |
|  LINEA EVA | 30 - 50 |
|  LINEA DIABETICO | 51 - 62 |
|  LINEA FIBRA | 63 - 66 |
|  LINEA RESINFLEX | 67 - 69 |
|  LINEA AVVOLGENTI | 70 - 75 |
|  LINEA CAD/CAM | 76 - 81 |
|  KIT PLANTARI | 82 - 86 |

PRONTO MAGAZZINO

| | Pagina |
|--|---------|
|  PLANTARI PREDISPOSTI | 87 - 89 |
|  FEET WELLNESS | 90 - 91 |

| | |
|--|-----------|
|  MATERIE PRIME | 92 - 113 |
| CERTIFICAZIONI | 114 - 115 |



INDICE CATALOGO

Qualità, tecnologia e comfort: l'eccellenza dei prodotti Plantamed. I prodotti Plantamed nascono dall'unione tra innovazione tecnologica, competenze biomeccaniche e un'accurata selezione di materiali tecnici. La nostra gamma comprende plantari su misura, prefiniti, accessori ortesici e materiali specifici per la realizzazione di ortesi plantari, progettati per rispondere alle esigenze di podologi e professionisti del settore. Ogni soluzione Plantamed è studiata per garantire un'efficace modulazione delle pressioni plantari, grazie all'integrazione di scarichi mirati

e inserti differenziati in grado di adattarsi ai diversi punti di carico del piede. L'utilizzo di materiali ad alte prestazioni – leggeri, resistenti e ad assorbimento selettivo – consente di ottenere massimo comfort, supporto biomeccanico ottimale e una significativa riduzione delle sollecitazioni articolari. La continua ricerca e il dialogo costante con i professionisti del settore ci permettono di offrire soluzioni all'avanguardia, adatte sia all'ambito clinico che a quello sportivo o preventivo.



plantamed
PRODUZIONE PLANTARI



LINEA TECNICA

La **Linea Tecnica** è progettata per offrire plantari a pressioni differenziate, in grado di adattarsi in modo mirato alle esigenze biomeccaniche del piede.

Grazie all'impiego di scarichi selettivi e inserti in materiali ad alte prestazioni, ogni plantare garantisce una redistribuzione ottimale del carico, migliorando comfort, postura e funzionalità.

Ideale per professionisti del settore podologico, la linea combina innovazione progettuale, materiali tecnici avanzati e massima personalizzazione, per un supporto efficace in ambito clinico, preventivo e sportivo.

LINEA TECNICA

Insero calcaneare in Poron® Performance

Insero metatarsale in Poron® Performance



INDICATO PER

- ✓ **PIEDE DIABETICO**
- ✓ **PIEDE REUMATICO**
- ✓ **METATARSALGIE**

PLV61A

Plantare con sostegno della volta longitudinale e trasversale con parte superiore in materiale traspirante Diabe-Med e inserti anti-shock nell'area calcaneare e metatarsale.

NUMERI DISPONIBILI: dal 35 al 47



COLORI DISPONIBILI



VARIANTI



BARRA

FISIO

Insero calcaneare prolungato fino alla volta in Thermo-shock

Scarico metatarsale

Insero metatarsale in Thermo-shock

Cuneo interno



INDICATO PER

- ✓ **PIEDE CAVO**
- ✓ **PIEDE REUMATICO**
- ✓ **METATARSALGIE**

PLV610

Plantare con sostegno accentuato della volta. Scarico metatarsale e inserti in materiale ammortizzante nel retro piede e avampiede.

NUMERI DISPONIBILI: dal 35 al 46



COLORI DISPONIBILI



VARIANTI



BARRA

FISIO

L I N E A TECNICA



INDICATO PER

- ✓ SPINA CALCANEARE
- ✓ METATARSALGIE

PLV70A

Plantare con sostegno della volta longitudinale e trasversale, con inserti ammortizzanti per il calcagno, cuboide e metatarsi.


NUMERI DISPONIBILI: dal 35 al 46



COLORI DISPONIBILI



VARIANTI



INDICATO PER

- ✓ FASCITE PLANTARE
- ✓ PIEDE CAVO
- ✓ METATARSALGIE

G21

Plantare con barra metatarsale, inserto per fascite plantare e metatarsalgia con medio sostegno della volta longitudinale.

NUMERI DISPONIBILI: dal 35 al 46



COLORI DISPONIBILI



VARIANTI



TECNICA

LINEA TECNICA

Inserto calcaneare
in materiale tecnico

Inserto metatarsale
in materiale tecnico



INDICATO PER

- ✓ **PIEDE CAVO**
- ✓ **SPINA CALCANEARE**
- ✓ **METATARSALGIE**

PLV65A

Plantare con sostegno della volta longitudinale e trasversale con scarico calcaneare e inserti in materiale tecnico.

NUMERI DISPONIBILI: dal 35 al 48



COLORI DISPONIBILI



VARIANTI



BARRA

FISIO

TECNICA

Inserto calcaneare
prolungato in Diabe-med

Scarico metatarsale

Inserto metatarsale
in Diabe-med



INDICATO PER

- ✓ **PIEDE CAVO**
- ✓ **METATARSALGIE**

PLV60A

Plantare con sostegno della volta longitudinale e trasversale, con inserto calcaneare "a ferro di cavallo" prolungato sulla volta plantare.

NUMERI DISPONIBILI: dal 35 al 47



COLORI DISPONIBILI



VARIANTI



BARRA

FISIO

LINEA TECNICA

Insero calcaneare
prolungato in Diabe-med

Scarico metatarsale

Insero metatarsale
in Diabe-med



INDICATO PER

- ✓ FASCITE PLANTARE
- ✓ ALLUCE VALGO
- ✓ METATARSALGIE

PLV55C

Plantare con sostegno della volta longitudinale e trasversale con inserto retro piede e avampiede in Diabe-med.

NUMERI DISPONIBILI: dal 35 al 47



COLORI DISPONIBILI



VARIANTI



BARRA

FISIO

Insero calcaneare
in materiale tecnico

Avampiede in
materiale tecnico



INDICATO PER

- ✓ PATOLOGIE AVAMPIEDE
- ✓ SPINA CALCANEARE
- ✓ METATARSALGIE

PLV75A

Plantare con sostegno della volta longitudinale e trasversale, con avampiede in materiale ammortizzante e inserto calcaneare.

NUMERI DISPONIBILI: dal 35 al 48



COLORI DISPONIBILI



VARIANTI



BARRA

FISIO

TECNICA

L I N E A TECNICA



INDICATO PER

- ✓ **PIEDE CAVO**
- ✓ **METATARSALGIE**

PLV40C

Plantare dima tedesca con sostegno della volta longitudinale e trasversale. Insetto metatarsale in Diabe-med.

NUMERI DISPONIBILI: dal 35 al 47



COLORI DISPONIBILI



VARIANTI



TECNICA



INDICATO PER

- ✓ **FASCITE PLANTARE**
- ✓ **SPINA CALCANEARE**
- ✓ **DITA A GRIFFE**
- ✓ **METATARSALGIE**

PLV800

Plantare con sostegno della volta longitudinale e barra metatarsale termoformata con inserto per fasciite plantare.

NUMERI DISPONIBILI: dal 35 al 46



COLORI DISPONIBILI



VARIANTI

L I N E A TECNICA



■ TECH-B CON GOCCIA E SCARICO FASCITE PLANTARE

TECH-B/V

Plantare con sostegno della volta longitudinale e trasversale, strato superiore in materiale tecnico con scarico per fascite plantare in Poron® nell'area calcaneare.

NUMERI DISPONIBILI: dal 35 al 48



COLORI DISPONIBILI



VARIANTI



FISIO



INDICATO PER

- ✓ FASCITE PLANTARE
- ✓ SPINA CALCANEARE
- ✓ METATARSALGIE

TECNICA

SLIM10

Plantare sottile con sostegno della volta longitudinale, barra termoformata ed inserto fascite.

NUMERI DISPONIBILI: dal 35 al 46



COLORI DISPONIBILI



VARIANTI





LINEA SOTTILI **SPORTIVI**

Plantari sottili, leggeri e dinamici, ideali per calzature sportive o eleganti. Realizzati con materiali performanti come Poron®, Thermo-shock e Memory Foam, migliorano l'assorbimento degli urti e favoriscono il comfort durante l'attività fisica.

LINEA SOTTILI SPORTIVI

Insero calcaneare in materiale tecnico

Insero cuboide in materiale tecnico

Insero metatarsale in materiale tecnico



Scarico calcaneare

INDICATO PER

- ✓ **CUBOIDE**
- ✓ **SPINA CALCANEARE**
- ✓ **METATARSALGIE**

SLIM-I

Plantare sottile con sostegno della volta longitudinale e trasversale, con inserti in materiale tecnico ammortizzante nell'area calcaneare, cuboide e metatarsale.

NUMERI DISPONIBILI: dal 35 al 48



COLORI DISPONIBILI



VARIANTI



Insero fascite in materiale Anti-shock

Scarico metatarsale



INDICATO PER

- ✓ **PIEDE CAVO**
- ✓ **METATARSALGIE**
- ✓ **SPINA CALCANEARE**
- ✓ **FASCITE PLANTARE**

SLIM-M

Plantare con sostegno della volta longitudinale e trasversale con inserto per fascite plantare in materiale Anti-shock.

NUMERI DISPONIBILI: dal 35 al 46



COLORI DISPONIBILI



VARIANTI



LINEA SOTTILI SPORTIVI



INDICATO PER

- ✓ **PIEDE REUMATICO**
- ✓ **METATARSALGIE**
- ✓ **SPINA CALCANEARE**
- ✓ **ALGIE**

PRED-B

Plantare sottile Comfort con sostegno della volta longitudinale e barra metatarsale in lattice, strato superiore in Poron® e strato intermedio in materiale ammortizzante.

NUMERI DISPONIBILI: dal 35 al 47



COLORI DISPONIBILI



VARIANTI



INDICATO PER

- ✓ **PIEDE REUMATICO**
- ✓ **ALGIE**
- ✓ **METATARSALGIE**

SLIM06

Plantare sottile Comfort con sostegno della volta longitudinale e barra metatarsale in lattice, materiale Poron® con rivestimento in Thermo-shock.

NUMERI DISPONIBILI: dal 35 al 46



COLORI DISPONIBILI



VARIANTI

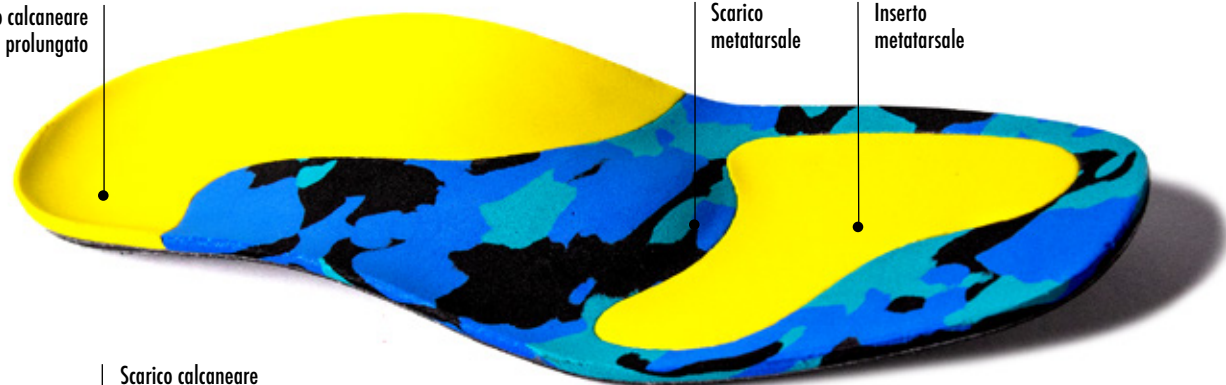
SPORTIVI

LINEA SOTTILI SPORTIVI


Inserto calcaneare prolungato

Scarico metatarsale

Inserto metatarsale



Scarico calcaneare



INDICATO PER

- ✓ FASCITE PLANTARE
- ✓ SPINA CALCANEARE
- ✓ METATARSALGIE

SLIM02

Plantare sottile con sostegno della volta longitudinale e trasversale con inserti in materiale tecnico nella zona metatarsale e mediale della volta.

NUMERI DISPONIBILI: dal 35 al 48



COLORI DISPONIBILI



VARIANTI

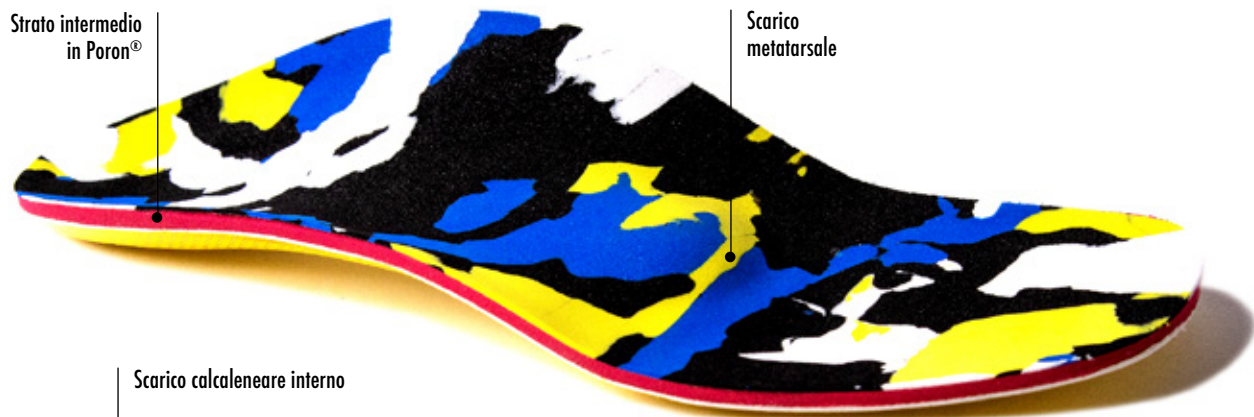


BARRA

FISIO

Strato intermedio in Poron®

Scarico metatarsale



Scarico calcaneare interno



INDICATO PER

- ✓ PIEDE CAVO
- ✓ METATARSALGIE
- ✓ SPINA CALCANEARE
- ✓ PIEDE REUMATICO

SLIM05

Plantare in Poron® e strato superiore di rivestimento, con scarico calcaneare, sostegno della volta longitudinale e trasversale.

NUMERI DISPONIBILI: dal 35 al 46



COLORI DISPONIBILI



VARIANTI



BARRA

FISIO

LINEA SOTTILI SPORTIVI



INDICATO PER

- ✓ **PIEDE REUMATICO**
- ✓ **SPINA CALCANEARE**
- ✓ **METATARSALGIE**

SLIM04

Plantare in Poron® Medical e strato superiore di rivestimento, con scarico calcaneare con imbottitura comfort e sostegno della volta longitudinale e trasversale.

NUMERI DISPONIBILI: dal 35 al 48



COLORI DISPONIBILI



VARIANTI



BARRA

FISIO



INDICATO PER

- ✓ **PIEDE REUMATICO**
- ✓ **SPINA CALCANEARE**

SLIM03

Plantare dima stretta, ideale per calzature sportive in Thermo-shock con inserto ammortizzante nell'area calcaneare.

NUMERI DISPONIBILI: dal 35 al 47



COLORI DISPONIBILI



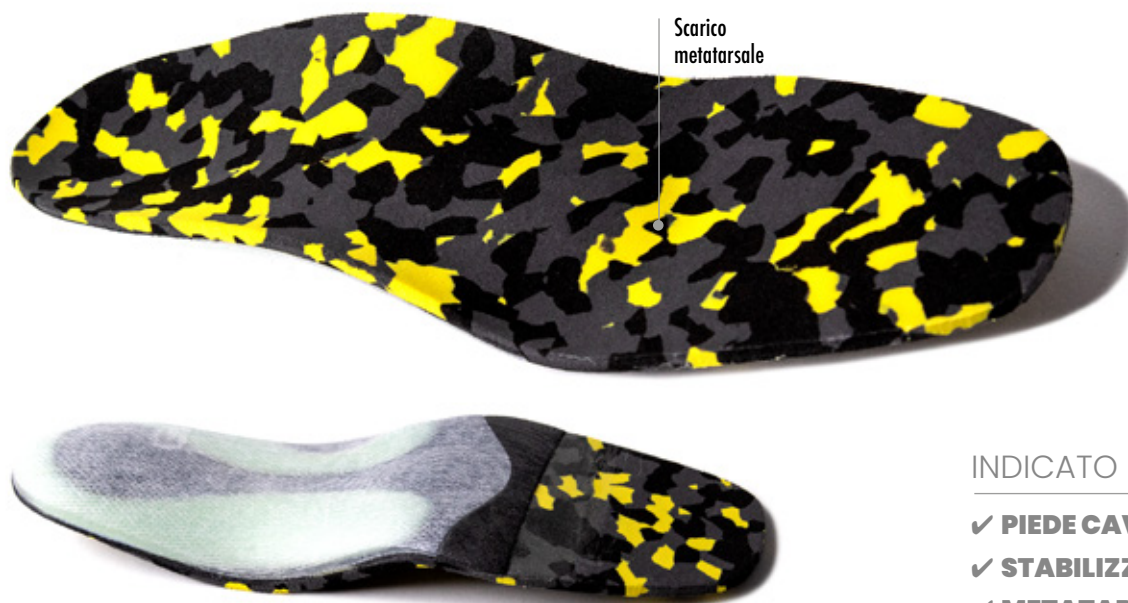
VARIANTI



GOCCIA

SPORTIVI

LINEA SOTTILI
SPORTIVI



INDICATO PER

- ✓ **PIEDE CAVO**
- ✓ **STABILIZZAZIONE**
- ✓ **METATARSALGIE**

SLIM-F

Plantare sottile con sostegno della volta longitudinale e trasversale. Rinforzo interno a "ferro di cavallo" scarico per la riduzione del carico del cuboide.

NUMERI DISPONIBILI: dal 35 al 47



COLORI DISPONIBILI



VARIANTI



Inserto fascite in
materiale Anti-shock



INDICATO PER

- ✓ **PIEDE CAVO**
- ✓ **METATARSALGIE**
- ✓ **SPINA CALCANEARE**
- ✓ **FASCITE PLANTARE**

SLIM-E

Plantare sottile con sostegno della volta longitudinale e trasversale. Inserto in materiale Anti-shock nell'area calcaneare e longitudinale per fascite plantare e scarico calcaneare.

NUMERI DISPONIBILI: dal 35 al 47



COLORI DISPONIBILI



VARIANTI



LINEA SOTTILI SPORTIVI

Insero calcaneare prolungato

Scarico metatarsale

Insero avampiede



INDICATO PER

- ✓ FASCITE PLANTARE
- ✓ SPINA CALCANEARE
- ✓ METATARSALGIE

SLIM-G

Plantare sottile con sostegno della volta longitudinale e trasversale, con inserti in materiale tecnico ammortizzante nel retro piede e nella zona metatarsale.

NUMERI DISPONIBILI: dal 35 al 47



COLORI DISPONIBILI



VARIANTI



BARRA

FISIO

Insero calcaneare in materiale Memory

Scarico metatarsale

Insero avampiede in materiale Memory



INDICATO PER

- ✓ CUBOIDE
- ✓ SPINA CALCANEARE
- ✓ METATARSALGIE

SLIM-G/V

Plantare sottile con sostegno della volta longitudinale e trasversale, con inserti in materiale Memory nel retro piede e nella zona metatarsale.

NUMERI DISPONIBILI: dal 35 al 47



COLORI DISPONIBILI



VARIANTI



BARRA

FISIO

SPORTIVI

LINEA SOTTILI
SPORTIVI



INDICATO PER

- ✓ **PIEDE REUMATICO**
- ✓ **ALGIE**
- ✓ **SPINA CALCANEARE**

PRED-A

Plantare sottile in Poron® con sostegno della volta longitudinale e scarico calcaneare interno.

NUMERI DISPONIBILI: dal 35 al 46



COLORI DISPONIBILI



VARIANTI

SPORTIVI



INDICATO PER

- ✓ **PIEDE CAVO**
- ✓ **METATARSALGIE**

PLV180

Plantare sottile, doppio strato superiore, con sostegno della volta longitudinale e barra metatarsale in schiuma di lattice.

NUMERI DISPONIBILI: dal 35 al 47




COLORI DISPONIBILI



VARIANTI

LINEA SOTTILI
SPORTIVI



INDICATO PER

- ✓ **PIEDE CAVO**
- ✓ **SPINA CALCANEARE**
- ✓ **METATARSALGIE**

SLIM01

Plantare sottile con rivestimento in Thermo-shock e scarico calcaneare interno.

NUMERI DISPONIBILI: dal 35 al 46



COLORI DISPONIBILI



VARIANTI



BARRA

FISIO



INDICATO PER

- ✓ **PIEDE REUMATICO**
- ✓ **SPINA CALCANEARE**
- ✓ **METATARSALGIE**

SLIM-L

Plantare sottile con rivestimento in Poron® Performance e scarico calcaneare interno.

NUMERI DISPONIBILI: dal 35 al 46



COLORI DISPONIBILI



VARIANTI



GOCCIA

FISIO

SPORTIVI

LINEA SOTTILI SPORTIVI

Materiale Diabe-med

Dima stretta



INDICATO PER

- ✓ **PIEDE REUMATICO**
- ✓ **ALGIE**

SLIM-C

Plantare sottile con dima stretta ideale per calzature da donna e sportive, sostegno della volta longitudinale, strato superiore in materiale comfort e inferiore completamente rivestito.

NUMERI DISPONIBILI: dal 35 al 47



COLORI DISPONIBILI



VARIANTI



Insero fascite in materiale tecnico

Scarico calcaneare interno

INDICATO PER

- ✓ **FASCITE PLANTARE**
- ✓ **SPINA CALCANEARE**
- ✓ **METATARSALGIE**

SLIM-H

Plantare sottile con sostegno della volta longitudinale e trasversale, inserto nell'area calcaneare e longitudinale in materiale tecnico ammortizzante.

NUMERI DISPONIBILI: dal 35 al 48



COLORI DISPONIBILI



VARIANTI



LINEA SOTTILI
SPORTIVI



INDICATO PER

- ✓ **ALGIE**
- ✓ **METATARSALGIE**
- ✓ **SPINA CALCANEARE**
- ✓ **PIEDE REUMATICO**

SLIM07

Plantare con sostegno della volta longitudinale e trasversale con strato superiore in materiale tecnico e scarico calcaneare.

NUMERI DISPONIBILI: dal 35 al 47



COLORI DISPONIBILI



VARIANTI



BARRA



FISIO



INDICATO PER

- ✓ **PIEDE CAVO**
- ✓ **SPINA CALCANEARE**
- ✓ **METATARSALGIE**

MEM-C

Plantare con sostegno della volta longitudinale e trasversale con parte superiore in materiale Poron® Dual Layer.

NUMERI DISPONIBILI: dal 35 al 47



COLORI DISPONIBILI



VARIANTI



BARRA



FISIO

SPORTIVI

LINEA SOTTILI
SPORTIVI



- PLSPORT06-U DIMA UOMO CON GOCCIA
- PLSPORT06-D DIMA DONNA CON GOCCIA

PLSPORT06

Plantare sottile con sostegno della volta longitudinale. Disponibile nelle varianti con scarico metatarsale dima uomo e donna.

NUMERI DISPONIBILI: dal 34 al 48



COLORI DISPONIBILI



VARIANTI

SPORTIVI



SPORT02

Plantare sottile con sostegno della volta longitudinale, con rinforzo centrale e alloggiamento calcaneare morbido.

NUMERI DISPONIBILI: dal 35 al 46



COLORI DISPONIBILI



VARIANTI



LINEA SOTTILI SPORTIVI

Insero calcaneare in
materiale Anti-shock

Scarico metatarsale



INDICATO PER

- ✓ **PIEDE CAVO**
- ✓ **SPINA CALCANEARE**
- ✓ **METATARSALGIE**

SLIM-D

Plantare sottile con sostegno della volta longitudinale e trasversale. Insero in materiale Anti-shock nell'area calcaneare.

NUMERI DISPONIBILI: dal 35 al 47



COLORI DISPONIBILI



VARIANTI



BARRA

FISIO

Strato superiore
in Poron® Performance

Scarico calcaneare
interno



INDICATO PER

- ✓ **PIEDE REUMATICO**
- ✓ **SPINA CALCANEARE**
- ✓ **ALGIE**

PEU-A

Plantare sottile con sostegno della volta longitudinale, con rinforzo centrale e alloggio calcaneare morbido con strato superiore in materiale Anti-shock.

NUMERI DISPONIBILI: dal 35 al 46



COLORI DISPONIBILI



VARIANTI

SPORTIVI

LINEA SOTTILI
SPORTIVI



■ SPORT-B CON BARRA

SPORT-A

Plantare tricolore con sostegno della volta longitudinale e trasversale. Sostegno centrale con inserto in termoresina.

NUMERI DISPONIBILI: dal 35 al 47



COLORI DISPONIBILI



VARIANTI



FISIO

SPORTIVI



INDICATO PER

✓ **METATARSALGIE**

SPORT01

Plantare sottile con sostegno della volta longitudinale e barra metatarsale, con rinforzo in termoresina.

NUMERI DISPONIBILI: dal 35 al 46



COLORI DISPONIBILI



VARIANTI



GOCCIA

LINEA SOTTILI SPORTIVI



Scarico metatarsale

■ PLTHERMO-D DIMA DONNA

INDICATO PER

- ✓ **PIEDE CAVO**
- ✓ **METATARSALGIE**

PLTHERMO-U

Plantare con sostegno rigido della volta longitudinale e trasversale con strato intermedio in Duromed.

NUMERI DISPONIBILI: dal 35 al 48



COLORI DISPONIBILI



VARIANTI



Imbottitura interna



Dima stretta

INDICATO PER

- ✓ **PIEDE CAVO**

SLIM-A

Plantare sottile con dima stretta ideale per calzature donna e sportive, con sostegno della volta longitudinale e parte inferiore con fodera "Carbon".

NUMERI DISPONIBILI: dal 35 al 47



COLORI DISPONIBILI



VARIANTI

SPORTIVI

LINEA SOTTILI
SPORTIVI



Barra metatarsale termoformata

INDICATO PER

- ✓ **PIEDE CAVO**
- ✓ **STABILIZZAZIONE**
- ✓ **METATARSALGIE**

SLIM-08

Plantare sottile con sostegno della volta longitudinale e barra termoformata.

NUMERI DISPONIBILI: dal 35 al 47



COLORI DISPONIBILI



VARIANTI



BARRA FISIO GOCCIA



INDICATO PER

- ✓ **PIEDE DOLORANTE**
- ✓ **METATARSALGIE**

SLIM-13

Plantare sottile con sostegno della volta longitudinale e trasversale. Strato superiore in materiale antishock.

NUMERI DISPONIBILI: dal 35 al 52



COLORI DISPONIBILI



VARIANTI



FISIO

LINEA SOTTILI SPORTIVI

Inserto fascite
in materiale tecnico

Scarico metatarsale

Inserto metatarsale
in materiale tecnico



INDICATO PER

- ✓ METATARSALGIE
- ✓ SPINA CALCANEARE
- ✓ FASCITE PLANTARE

SLIM-11

Plantare sottile con sostegno della volta longitudinale e trasversale con inserti in Poron® Vive

NUMERI DISPONIBILI: dal 35 al 52



COLORI DISPONIBILI



VARIANTI



FISIO

SPORTIVI

Barra metatarsale
termoformata



INDICATO PER

- ✓ PIEDE CAVO
- ✓ METATARSALGIE

SLIM-12

Plantare sottile con sostegno della volta longitudinale e barra termoformata

NUMERI DISPONIBILI: dal 35 al 47



COLORI DISPONIBILI



VARIANTI



GOCCIA

FISIO





LINEA EVA

Massima versatilità per trattare una vasta gamma di disturbi ortopedici. Plantari leggeri, con ottimo sostegno della volta plantare, personalizzabili con cunei interni, scarichi metatarsali, barre termoformate e supporti correttivi per piede piatto, valgo, cavo o dita a griffe.



INDICATO PER

- ✓ **PIEDE CAVO**
- ✓ **DEFATICAMENTO**
- ✓ **METATARSALGIE**

PLV80U

Plantare con sostegno della volta longitudinale e trasversale, cuneo interno e base in materiale rigido.

NUMERI DISPONIBILI: dal 35 al 46



COLORI DISPONIBILI



VARIANTI



INDICATO PER

- ✓ **PIEDE CAVO**
- ✓ **DEFATICAMENTO**
- ✓ **METATARSALGIE**

PLV85

Plantare con sostegno della volta longitudinale e trasversale con scarico metatarsale orientato.

NUMERI DISPONIBILI: dal 35 al 46



COLORI DISPONIBILI



VARIANTI





INDICATO PER

- ✓ **PIEDE CAVO**
- ✓ **DEFATICAMENTO**
- ✓ **METATARSALGIE**

PLV300U

Plantare con sostegno della volta longitudinale e trasversale. Base in materiale multicolore da 15 mm.

NUMERI DISPONIBILI: dal 35 al 47



COLORI DISPONIBILI



VARIANTI



INDICATO PER

- ✓ **PIEDE CAVO**
- ✓ **DEFATICAMENTO**
- ✓ **METATARSALGIE**

PLV140

Plantare con sostegno della volta longitudinale e trasversale e base rigida.

NUMERI DISPONIBILI: dal 35 al 47



COLORI DISPONIBILI



VARIANTI





INDICATO PER

- ✓ **PIEDE CAVO**
- ✓ **DEFATICAMENTO**
- ✓ **METATARSALGIE**

PLV120

Plantare con sostegno della volta longitudinale e trasversale.

NUMERI DISPONIBILI: dal 35 al 47



COLORI DISPONIBILI



VARIANTI



■ **PLV100D - VARIANTE DIMA DONNA**

INDICATO PER

- ✓ **PIEDE CAVO**
- ✓ **DEFATICAMENTO**
- ✓ **METATARSALGIE**

PLV100U

Plantare con sostegno della volta longitudinale e trasversale.

NUMERI DISPONIBILI: dal 35 al 48



COLORI DISPONIBILI



VARIANTI



■ PLV200-D VARIANTE DIMA DONNA



INDICATO PER

- ✓ **PIEDE CAVO**
- ✓ **METATARSALGIE**

PLV200U

Plantare con sostegno della volta longitudinale e trasversale, base rigida in sugherite.

NUMERI DISPONIBILI: dal 35 al 48



COLORI DISPONIBILI



VARIANTI



FISIO



Barra termoformata

Cuneo interno

INDICATO PER

- ✓ **PIEDE CAVO**
- ✓ **DEFATICAMENTO**
- ✓ **METATARSALGIE**

PLV810

Plantare con sostegno accentuato della volta e barra metatarsale termoformata.

NUMERI DISPONIBILI: dal 35 al 47



COLORI DISPONIBILI



VARIANTI



GOCCIA

FISIO

L I N E A
EVA



- MONO-U CON GOCCIA DIMA UOMO
- MONO-D CON GOCCIA DIMA DONNA
- MONO-A FISIOLÓGICO


PLVMONO

Plantare monoblocco 15 mm marmorizzato con sostegno della volta longitudinale.

NUMERI DISPONIBILI: dal 19 al 47



COLORI DISPONIBILI



VARIANTI



- PLVMULTI-U CON GOCCIA DIMA UOMO
- PLVMULTI-D CON GOCCIA DIMA DONNA
- PLVMULTI FISIOLÓGICO

PLVMULTI-A

Plantare monoblocco 15 mm multicolore con sostegno della volta longitudinale.

NUMERI DISPONIBILI: dal 19 al 46



COLORI DISPONIBILI



VARIANTI





INDICATO PER

✓ METATARSALGIE

MARMO-U

Plantare monoblocco 15 mm Multicolor con sostegno della volta longitudinale e trasversale.

NUMERI DISPONIBILI: dal 35 al 48



COLORI DISPONIBILI




VARIANTI



BARRA

FISIO

EVA



INDICATO PER

✓ PIEDE CAVO

✓ METATARSALGIE

PLVMACRO

Plantare monoblocco 15 mm Macro Color con sostegno della volta longitudinale e trasversale.

NUMERI DISPONIBILI: dal 35 al 46



COLORI DISPONIBILI



VARIANTI



BARRA

FISIO



GRANITIC-A

Plantare monoblocco 15 mm Granitic con sostegno della volta longitudinale.

NUMERI DISPONIBILI: dal 25 al 46



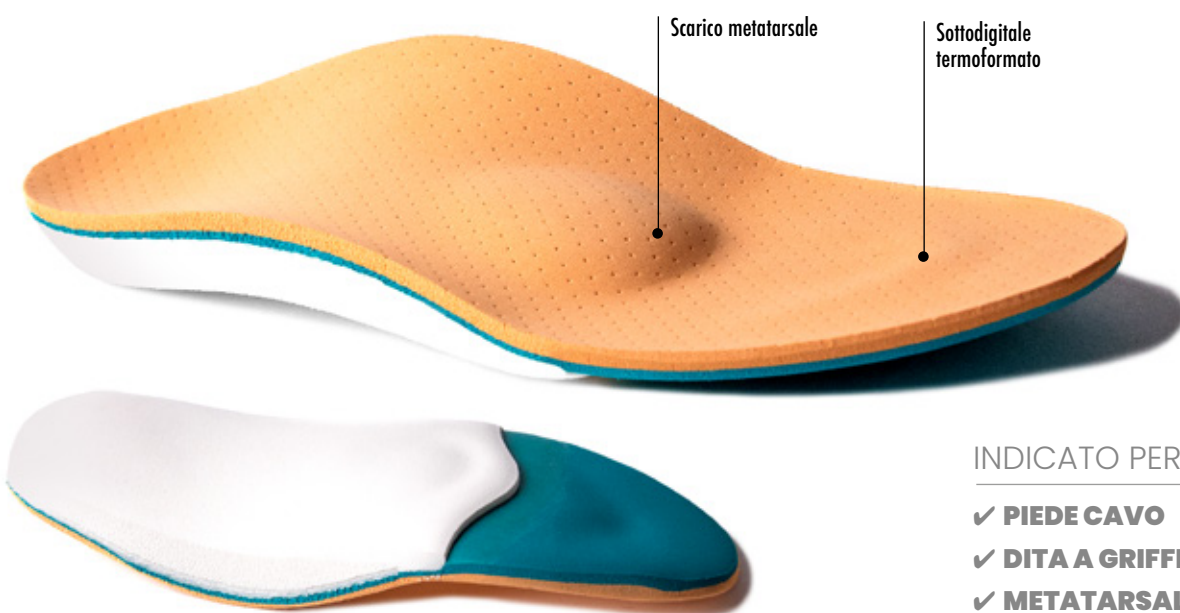
COLORI DISPONIBILI



VARIANTI



EVA



INDICATO PER

- ✓ **PIEDE CAVO**
- ✓ **DITA A GRIFFE**
- ✓ **METATARSALGIE**

PLV50S

Plantare doppio strato, con sostegno della volta longitudinale e trasversale con appoggio sottodigitale termoformato.

NUMERI DISPONIBILI: dal 34 al 47



COLORI DISPONIBILI



VARIANTI





INDICATO PER

- ✓ **PIEDE CAVO**
- ✓ **DEFATICAMENTO**
- ✓ **METATARSALGIE**

PLV90

Plantare con sostegno della volta longitudinale e trasversale.

NUMERI DISPONIBILI: dal 35 al 46



COLORI DISPONIBILI



VARIANTI



INDICATO PER

- ✓ **PIEDE CAVO**
- ✓ **DEFATICAMENTO**
- ✓ **METATARSALGIE**

PLV50C

Plantare dima tedesca con sostegno della volta longitudinale.

NUMERI DISPONIBILI: dal 35 al 47



COLORI DISPONIBILI



VARIANTI



L I N E A
EVA



INDICATO PER
✓ **PIEDE PIATTO**

ZU

Plantare dima stretta con sostegno della volta longitudinale.

NUMERI DISPONIBILI: dal 35 al 47



COLORI DISPONIBILI



VARIANTI



GOCCIA



INDICATO PER
✓ **PIEDE PIATTO**

PLV110

Plantare con sostegno della volta longitudinale.

NUMERI DISPONIBILI: dal 35 al 47



COLORI DISPONIBILI



VARIANTI



BARRA

GOCCIA



INDICATO PER

- ✓ **PIEDE CAVO**
- ✓ **DEFATICAMENTO**
- ✓ **METATARSALGIE**

PLTHERMO-S

Plantare con sostegno della volta longitudinale e trasversale, base rigida in sugherite.

NUMERI DISPONIBILI: dal 35 al 47



COLORI DISPONIBILI



VARIANTI



INDICATO PER

- ✓ **PIEDE PIATTO**

PLV510

Plantare con sostegno della volta longitudinale accentuata.

NUMERI DISPONIBILI: dal 35 al 46



COLORI DISPONIBILI



VARIANTI



EVA



Barra metatarsale

Sottodigitale termoplastico

INDICATO PER

- ✓ **PIEDE CAVO**
- ✓ **DEFATICAMENTO**
- ✓ **METATARSALGIE**

PLVVAL-U

Plantare con sostegno della volta longitudinale, barra metatarsale in schiuma di lattice e sottodigitale termoplastico.

NUMERI DISPONIBILI: dal 35 al 46



COLORI DISPONIBILI



VARIANTI

EVA



Barra metatarsale

INDICATO PER

- ✓ **PIEDE CAVO**
- ✓ **DEFATICAMENTO**
- ✓ **METATARSALGIE**

PLVVAL

Plantare con sostegno della volta longitudinale e barra metatarsale in schiuma di lattice.


NUMERI DISPONIBILI: dal 34 al 44



COLORI DISPONIBILI



VARIANTI



INDICATO PER

- ✓ **PIEDE CAVO**
- ✓ **DEFATICAMENTO**
- ✓ **METATARSALGIE**

PLV450

Plantare con sostegno accentuato della volta longitudinale e barra metatarsale termoformata.

NUMERI DISPONIBILI: dal 35 al 46



COLORI DISPONIBILI



VARIANTI



INDICATO PER

- ✓ **PIEDE PIATTO**

PLV130

Plantare con sostegno della volta longitudinale. Base in sugherite.

NUMERI DISPONIBILI: dal 35 al 47



COLORI DISPONIBILI



VARIANTI





Scarico metatarsale

■ PLV600AD VARIANTE DIMA DONNA

Cuneo interno

INDICATO PER

- ✓ DEFATICAMENTO
- ✓ METATARSALGIE

PLV600AU

Plantare doppio strato, con valido sostegno della volta longitudinale accentuato dal cuneo interno e scarico metatarsale.

NUMERI DISPONIBILI: dal 35 al 47



COLORI DISPONIBILI



VARIANTI



FISIO



MONO-TRI

Plantare monoblocco 15 mm con densità 45 Shore A, con sostegno della volta longitudinale.

NUMERI DISPONIBILI: dal 25 al 52



COLORI DISPONIBILI



VARIANTI



BARRA



GOCCIA

L I N E A
EVA



INDICATO PER

✓ **DEFATICAMENTO**

✓ **METATARSALGIE**

PLV400

Plantare con sostegno della volta longitudinale e trasversale con goccia orientata.

NUMERI DISPONIBILI: dal 35 al 46



COLORI DISPONIBILI




VARIANTI



BARRA

FISIO



INDICATO PER

✓ **VALGISMO**

PLV-LEV

Plantare tipo "lelievre" con cuneo supinatore al retro piede e pronatore laterale.

NUMERI DISPONIBILI: dal 25 al 42



COLORI DISPONIBILI



VARIANTI

EVA

L I N E A

EVA



INDICATO PER

✓ **PIEDE PIATTO**

PLV520B

Plantare con sostegno della volta longitudinale in materiale multicolore.

NUMERI DISPONIBILI: dal 25 al 35



COLORI DISPONIBILI



VARIANTI



INDICATO PER

✓ **PIEDE PIATTO VALGO**

PLV501EB

Plantare con sostegno della volta longitudinale e base predisposta per "correzione a elica".

NUMERI DISPONIBILI: dal 19 al 44



COLORI DISPONIBILI



VARIANTI

L I N E A

EVA



INDICATO PER

✓ **PIEDE PIATTO**

PLV500B

Plantare con sostegno della volta longitudinale.

NUMERI DISPONIBILI: dal 19 al 44



COLORI DISPONIBILI



VARIANTI



INDICATO PER

✓ **PIEDE PIATTO**

PLV550B

Plantare con sostegno della volta longitudinale.

NUMERI DISPONIBILI: dal 19 al 44



COLORI DISPONIBILI



VARIANTI

EVA



INDICATO PER

✓ **PIEDE PIATTO**

PLV24A

Plantare con sostegno della volta longitudinale.
Base 15 mm

NUMERI DISPONIBILI: dal 26 al 52



COLORI DISPONIBILI



VARIANTI



GOCCIA



INDICATO PER

✓ **PIEDE PIATTO**

✓ **METATARSALGIE**

PLV530B

Plantare con sostegno della volta longitudinale e goccia metatarsale termoformata.

NUMERI DISPONIBILI: dal 26 al 52



COLORI DISPONIBILI



VARIANTI



FISIO

**PLV-DUAL1**

Plantare semilavorato con sostegno della volta longitudinale. In materiale doppia densità vulcanizzato 50/30 SHORE A

NUMERI DISPONIBILI: dal 35 al 52

**COLORI DISPONIBILI****VARIANTI**

GOCCIA

**PLV-DUAL2**

Plantare semilavorato con sostegno della volta longitudinale. In materiale doppia densità vulcanizzato 40/20 SHORE A

NUMERI DISPONIBILI: dal 35 al 46

**COLORI DISPONIBILI****VARIANTI**

GOCCIA



PLV-DUAL3

Plantare semilavorato con sostegno della volta longitudinale e trasversale. In materiale doppia densità vulcanizzato 60/40 SHORE A

NUMERI DISPONIBILI: dal 35 al 52



COLORI DISPONIBILI



VARIANTI



FISIO

EVA



■ NM01 - CON PAD METATARSALE

INDICATO PER

- ✓ PIEDE PIATTO VALGO
- ✓ NEUROMA DI MORTON


NM02

Plantare semilavorato con sostegno della volta longitudinale indicato per il trattamento del Neuroma di Morton

NUMERI DISPONIBILI: dal 35 al 52



COLORI DISPONIBILI



VARIANTI



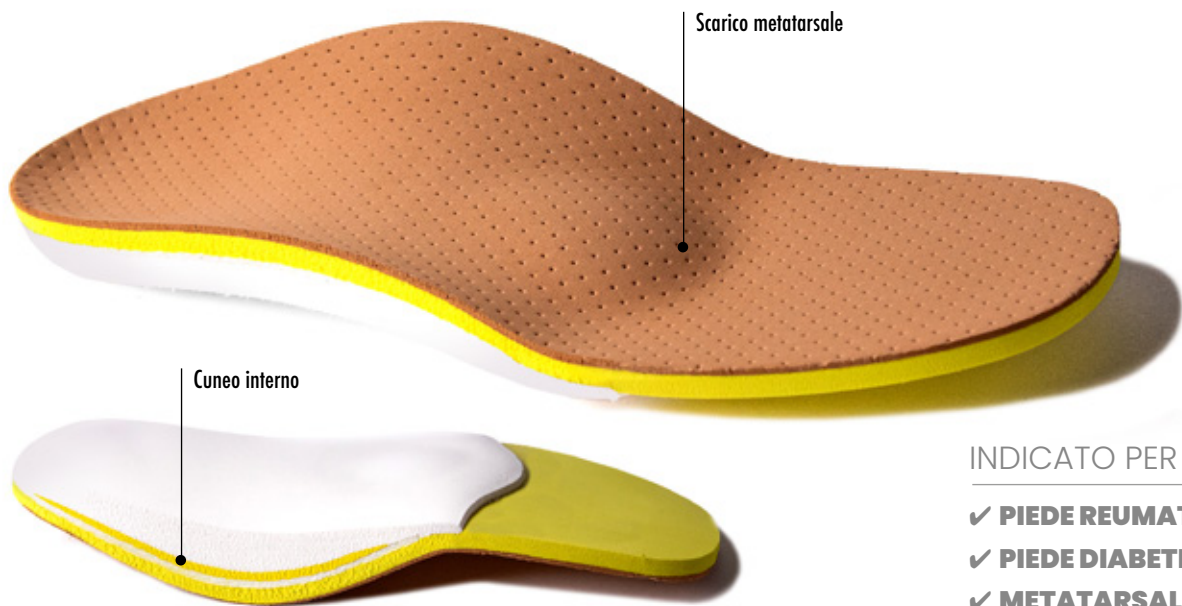
GOCCIA BARRA



LINEA DIABETICO

Progettata per pazienti con sensibilità plantare o rischio ulcerativo. I plantari utilizzano materiali a ridotto attrito come Diabe-med, Poron® e Thermo-shock, con inserti ammortizzanti e rivestimenti antibatterici per proteggere e alleviare il piede diabetico e reumatico.

L I N E A DIABETICO



INDICATO PER

- ✓ **PIEDE REUMATICO**
- ✓ **PIEDE DIABETICO**
- ✓ **METATARSALGIE**

PL-MD

Plantare con sostegno della volta longitudinale e trasversale, rivestimento in materiale comfort e cuneo interno.

NUMERI DISPONIBILI: dal 35 al 46



COLORI DISPONIBILI



VARIANTI



INDICATO PER

- ✓ **PIEDE CAVO**
- ✓ **METATARSALGIE**
- ✓ **DEFATICAMENTO**

PLV10D

Plantare con sostegno della volta longitudinale e trasversale doppio strato con rivestimento in Thermo-shock.

NUMERI DISPONIBILI: dal 35 al 47



COLORI DISPONIBILI



VARIANTI



DIABETICO

L I N E A DIABETICO



INDICATO PER

- ✓ **PIEDE REUMATICO**
- ✓ **PIEDE DIABETICO**
- ✓ **PIEDE PIATTO**

T1

Plantare in Thermo-shock con sostegno accentuato della volta longitudinale e base rigida.

NUMERI DISPONIBILI: dal 35 al 47



COLORI DISPONIBILI



VARIANTI



GOCCIA



INDICATO PER

- ✓ **PIEDE REUMATICO**
- ✓ **PIEDE DIABETICO**
- ✓ **PIEDE PIATTO**

T2

Plantare con strato superiore in Thermo-shock, con sostegno della volta longitudinale.

NUMERI DISPONIBILI: dal 35 al 47



COLORI DISPONIBILI



VARIANTI



BARRA



GOCCIA

DIABETICO

L I N E A DIABETICO



INDICATO PER

- ✓ **PIEDE REUMATICO**
- ✓ **PIEDE DIABETICO**
- ✓ **METATARSALGIE**

TECH-A

Plantare in materiale tecnico ammortizzante con sostegno della volta longitudinale e trasversale.

NUMERI DISPONIBILI: dal 35 al 48



COLORI DISPONIBILI



VARIANTI



BARRA



FISIO



- EU-A CON BARRA
- EU-C CON GOCCIA DIMA TEDESCA

EU-B

Plantare con sostegno della volta longitudinale e trasversale, con strato superiore interamente in materiale Anti-shock.

NUMERI DISPONIBILI: dal 35 al 47



COLORI DISPONIBILI



VARIANTI



FISIO

DIABETICO

L I N E A DIABETICO



Strato superiore
materiale tecnico

Strato intermedio
in Memory

INDICATO PER

- ✓ **PIEDE CAVO**
- ✓ **SPINA CALCANEARE**
- ✓ **METATARSALGIE**

PLV650-S

Plantare con sostegno della volta longitudinale e trasversale strato superiore in materiale tecnico ammortizzante, imbottitura interna in materiale Memory.

NUMERI DISPONIBILI: dal 35 al 47



COLORI DISPONIBILI



VARIANTI



FISIO



Strato intermedio
in Memory

INDICATO PER

- ✓ **PIEDE CAVO**
- ✓ **SPINA CALCANEARE**
- ✓ **METATARSALGIE**

PLV650

Plantare con sostegno della volta longitudinale e trasversale, imbottitura interna in materiale Memory.

NUMERI DISPONIBILI: dal 35 al 47



COLORI DISPONIBILI



VARIANTI



FISIO

DIABETICO

L I N E A DIABETICO



■ MEM-A CON BARRA

MEM-B

Plantare con sostegno della volta longitudinale e trasversale. Strato superiore in materiale Memory.

NUMERI DISPONIBILI: dal 35 al 47



COLORI DISPONIBILI



VARIANTI



FISIO



INDICATO PER

- ✓ **PIEDE REUMATICO**
- ✓ **PIEDE DIABETICO**
- ✓ **METATARSALGIE**

PODO-A

Plantare con sostegno della volta longitudinale e trasversale.

NUMERI DISPONIBILI: dal 35 al 46



COLORI DISPONIBILI



VARIANTI



BARRA



FISIO

DIABETICO

L I N E A DIABETICO



- PLDIABE-A FISILOGICO
- PLDIABE-F FISILOGICO PUNZONATO
- PLDIABE-FA FISILOGICO PUNZONATO

PLDIABE

Plantare con strato superiore in Diabe-med, volta longitudinale e base intera. Disponibile anche con Diabe-med punzonato.

NUMERI DISPONIBILI: dal 35 al 47



COLORI DISPONIBILI



VARIANTI



GOCCIA



- PLDIABE-T FISILOGICO
- PLDIABE-TA FISILOGICO
- PLDIABE-TE CON BARRA
- PLDIABE-GF CON GOCCIA PUNZONATO

PLDIABE-G

Plantare con strato superiore in Diabe-med, volta longitudinale e trasversale. Disponibile anche con Diabe-med punzonato.

NUMERI DISPONIBILI: dal 35 al 47



COLORI DISPONIBILI



VARIANTI

DIABETICO

L I N E A DIABETICO



Strato superiore
in Poron®

INDICATO PER

- ✓ **PIEDE REUMATICO**
- ✓ **PIEDE DIABETICO**
- ✓ **DEFATICAMENTO**

PLZ-R

Plantare in schiuma di lattice con sostegno della volta longitudinale e trasversale, rivestito in Poron®.

NUMERI DISPONIBILI: dal 35 al 46



COLORI DISPONIBILI



VARIANTI



Strato superiore
in Microfibra

INDICATO PER

- ✓ **PIEDE REUMATICO**
- ✓ **PIEDE DIABETICO**
- ✓ **DEFATICAMENTO**

PLZ-S

Plantare in schiuma di lattice con sostegno della volta longitudinale e trasversale, rivestito con fodera Microfibra.

NUMERI DISPONIBILI: dal 35 al 46



COLORI DISPONIBILI



VARIANTI

DIABETICO

L I N E A DIABETICO



INDICATO PER

- ✓ **PIEDE REUMATICO**
- ✓ **PIEDE DIABETICO**
- ✓ **DEFATICAMENTO**

PLZ-EU

Plantare in schiuma di lattice con sostegno della volta longitudinale e trasversale con base in materiale anti-shock e strato superiore in Poron®.

NUMERI DISPONIBILI: dal 35 al 46



COLORI DISPONIBILI



VARIANTI



INDICATO PER

- ✓ **PIEDE REUMATICO**
- ✓ **PIEDE DIABETICO**
- ✓ **DEFATICAMENTO**

PL003

Plantare in schiuma di lattice con sostegno della volta longitudinale e trasversale.

NUMERI DISPONIBILI: dal 35 al 46



COLORI DISPONIBILI



VARIANTI

DIABETICO

L I N E A DIABETICO



- PLVMONO-S FISIOLOGICO
- PLVMONO-SA FISIOLOGICO

PLVMONO-SB

Plantare monoblocco comfort, con sostegno della volta longitudinale e trasversale. Strato superiore in Poron®.

NUMERI DISPONIBILI: dal 19 al 47



COLORI DISPONIBILI



VARIANTI



GOCCIA



INDICATO PER

- ✓ PIEDE REUMATICO
- ✓ PIEDE DIABETICO
- ✓ METATARSALGIE

MONO-SU

Plantare monoblocco comfort, con sostegno della volta longitudinale e trasversale. Strato superiore in materiale Anti-shock.

NUMERI DISPONIBILI: dal 35 al 47



COLORI DISPONIBILI



VARIANTI



BARRA



FISIO

L I N E A DIABETICO



■ THERMO100 IN LATTICE

THERMO100-EU

Plantare con strato superiore in materiale Anti-shock, con sostegno della volta longitudinale e trasversale e base in termoresina.

NUMERI DISPONIBILI: dal 35 al 47



COLORI DISPONIBILI



VARIANTI



FISIO



INDICATO PER

- ✓ PIEDE REUMATICO
- ✓ PIEDE DIABETICO
- ✓ DEFATICAMENTO

PLMSPORT

Plantare monoblocco con sostegno della volta longitudinale e strato superiore in materiale tecnico.

NUMERI DISPONIBILI: dal 35 al 46



COLORI DISPONIBILI



VARIANTI



GOCCIA

DIABETICO

L I N E A DIABETICO



INDICATO PER

- ✓ **PIEDE REUMATICO**
- ✓ **PIEDE DIABETICO**
- ✓ **METATARSALGIE**

T3

Plantare con sostegno della volta longitudinale e trasversale, strato superiore in Thermo-shock e base in Veolene rigido.

NUMERI DISPONIBILI: dal 35 al 46



COLORI DISPONIBILI



VARIANTI



BARRA

FISIO



INDICATO PER

- ✓ **PIEDE REUMATICO**
- ✓ **PIEDE DIABETICO**
- ✓ **DEFATICAMENTO**

T4

Plantare monoblocco con sostegno della volta longitudinale e strato superiore in Thermo-shock. Base intera in Veolene rigido.

NUMERI DISPONIBILI: dal 35 al 46



COLORI DISPONIBILI



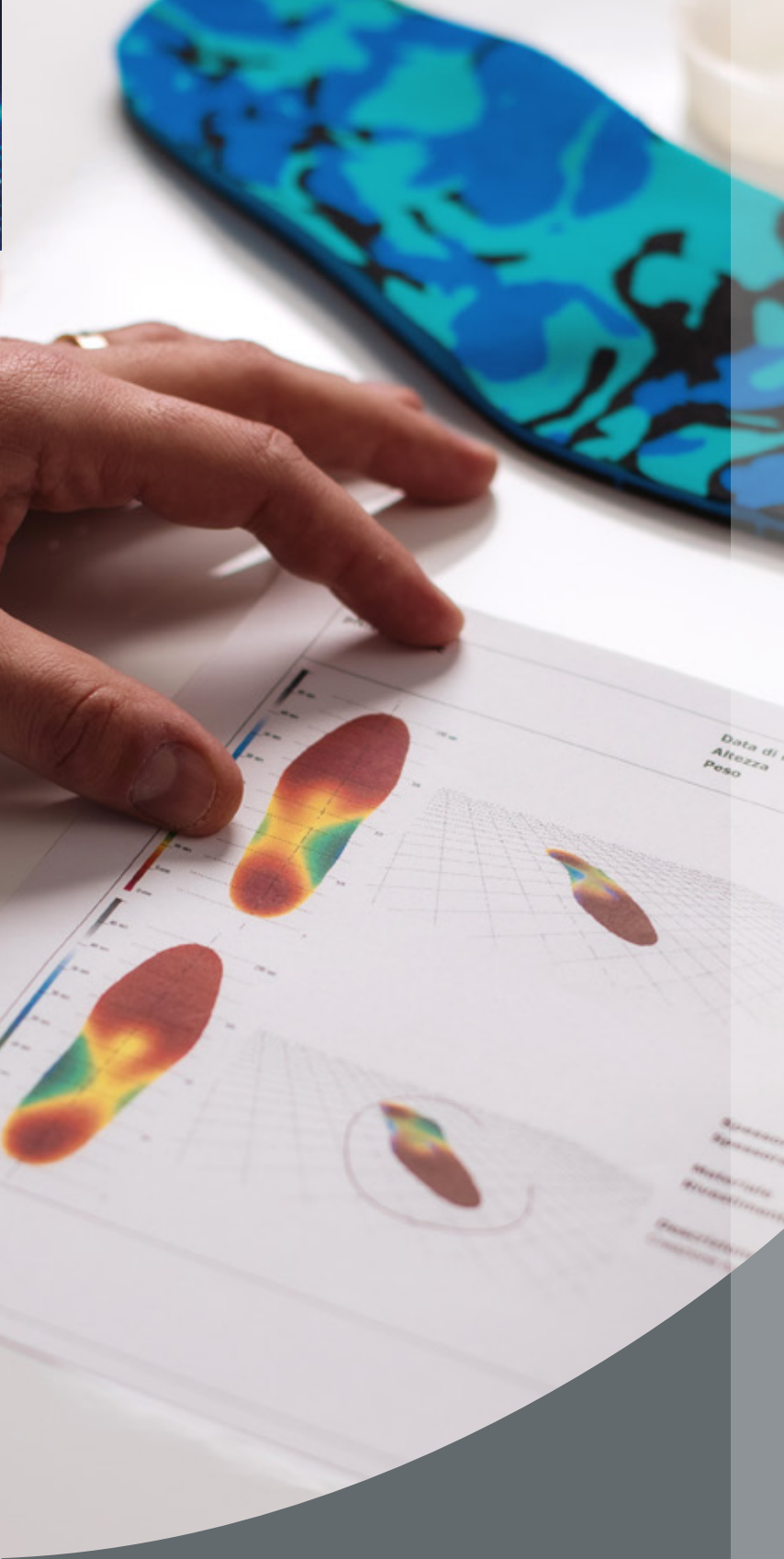
VARIANTI



BARRA

GOCCIA

DIABETICO



LINEA FIBRA

Innovazione e leggerezza con plantari in fibra di carbonio. Pensati per atleti e utenti attivi, garantiscono effetto propulsivo, elasticità e minimo ingombro, con elevate capacità di sostegno e resistenza nel tempo.

L I N E A
FIBRA



Fibra di Carbonio
Multicolor

INDICATO PER

- ✓ **USO SPORTIVO**
- ✓ **EFFETTO PROPULSIVO**
- ✓ **ELASTICO**

K1

Plantare con sostegno della volta longitudinale, con strato superiore in Thermo-shock e scocca rigida in Carbonio multicolor.

NUMERI DISPONIBILI: dal 19 al 47



COLORI DISPONIBILI



VARIANTI



Fibra di Carbonio

INDICATO PER

- ✓ **USO SPORTIVO**
- ✓ **EFFETTO PROPULSIVO**
- ✓ **ELASTICO**

FIBRA

CARBON-S

Plantare con sostegno della volta longitudinale e scocca rigida in Carbonio nero.

NUMERI DISPONIBILI: dal 35 al 47



COLORI DISPONIBILI




VARIANTI



GOCCIA

L I N E A FIBRA



Fibra di Carbonio

- CARBON BLACK 2 CON BARRA
- CARBON BLACK 3 FISILOGICO
- K2 FISILOGICO FIBRA DI CARBONIO MULTICOLOR

CARBON BLACK 1

Plantare a ¾ in fibra di Carbonio da 1 mm.

NUMERI DISPONIBILI: dal 35 al 47



COLORI DISPONIBILI



VARIANTI



Scarico Calcaneare

Rinforzo in
Fibra di Carbonio

Dima stretta

INDICATO PER

- ✓ USO SPORTIVO
- ✓ EFFETTO PROPULSIVO
- ✓ ELASTICO

CARBON-M

Plantare con sostegno della volta longitudinale e scocca in resina e carbonio

NUMERI DISPONIBILI: dal 35 al 47



COLORI DISPONIBILI



VARIANTI

L I N E A FIBRA



Scarico Calcaneare



INDICATO PER

- ✓ **USO SPORTIVO**
- ✓ **EFFETTO PROPULSIVO**
- ✓ **ELASTICO**

CARBON-A

Plantare con supporto per la volta longitudinale, scocca rigida in fibra di carbonio e scarico calcaneare, equilibrio ottimale tra flessibilità, resistenza e risposta dinamica.

NUMERI DISPONIBILI: dal 19 al 47



COLORI DISPONIBILI



VARIANTI



Scarico Calcaneare



INDICATO PER

- ✓ **EFFETTO PROPULSIVO**
- ✓ **ELASTICO**

CARBON-B

Plantare con scocca in fibra di carbonio e materiale shock absorber, supporto della volta longitudinale, scarico calcaneare e prolungamento per spinta primo dito.

NUMERI DISPONIBILI: dal 35 al 47



COLORI DISPONIBILI



VARIANTI



LINEA **RESIN FLEX**

Plantari a basso ingombro, ideali per calzature sportive ed eleganti. Realizzati in Resinflex, una resina ad alta resistenza e flessibilità che garantisce maggiore durata e prestazioni elevate, questi plantari offrono un eccellente equilibrio tra comfort, stabilità e supporto dinamico.

L I N E A RESIN FLEX

Imbottitura Calcaneare



Scarico Calcaneare



INDICATO PER

- ✓ SCARICO CALCANEARE
- ✓ NEUROMA DI MORTON

RESIN FLEX 1

Plantare flessibile e resistente, con imbottitura e scarico calcaneare, sostegno della volta longitudinale e scarico per il trattamento del Neuroma di Morton.

NUMERI DISPONIBILI: dal 35 al 52



COLORI DISPONIBILI



VARIANTI



GOCCIA

Imbottitura Calcaneare



Scarico Calcaneare



INDICATO PER

- ✓ PIEDE CAVO
- ✓ STABILIZZAZIONE

RESIN FLEX 2

Plantare flessibile e resistente, con imbottitura e scarico calcaneare, sostegno della volta longitudinale e scarico per la riduzione del carico del cuboide.

NUMERI DISPONIBILI: dal 35 al 52



COLORI DISPONIBILI



VARIANTI



GOCCIA

L I N E A RESIN FLEX



Scarico Calcaneare



INDICATO PER

- ✓ SCARICO CALCANEARE
- ✓ SPINTA SUL PRIMO DITO

RESIN FLEX 3

In materiale shock absorber, flessibile e resistente, con spinta propulsiva al primo dito, sostegno della volta longitudinale, scarico calcaneare e riduzione del carico sul cuboide.

NUMERI DISPONIBILI: dal 35 al 48



COLORI DISPONIBILI



VARIANTI



Scarico metatarsale

Scarico Calcaneare



INDICATO PER

- ✓ CALZATURE ELEGANTI
- ✓ CALZATURE BASSE

RESIN FLEX

RESIN FLEX 4

Plantare ultra sottile con ingombro molto ridotto, flessibile e resistente, scarico calcaneare, sostegno della volta longitudinale e scarico metatarsale.

NUMERI DISPONIBILI: dal 35 al 47



COLORI DISPONIBILI



VARIANTI



FISIO





LINEA AVVOLGENTI

Linea creata per l'età pediatrica e le patologie strutturali come piede piatto o valgo. Plantari con bordi laterali di contenimento, conchiglie larghe e correzioni elicoidali, per mantenere il piede in asse e guidare lo sviluppo posturale

L I N E A AVVOLGENTI



INDICATO PER

- ✓ **PIEDE PIATTO PRONATO**
- ✓ **VALGISMO**

PLV50AW

Plantare con punta stondata, sostegno della volta longitudinale e bordi laterali avvolgenti di contenimento.

NUMERI DISPONIBILI: dal 25 al 47



COLORI DISPONIBILI



VARIANTI

AVVOLGENTI



INDICATO PER

- ✓ **PIEDE PIATTO PRONATO**
- ✓ **VALGISMO**

PLV40AW

Plantare con punta stondata, sostegno della volta longitudinale e bordi laterali avvolgenti di contenimento con conchiglia larga.

NUMERI DISPONIBILI: dal 25 al 46



COLORI DISPONIBILI



VARIANTI

L I N E A AVVOLGENTI



INDICATO PER

- ✓ **PIEDE PIATTO PRONATO**
- ✓ **VALGISMO**

PLV-AW

Plantare con base sottile, sostegno della volta longitudinale e bordi laterali avvolgenti di contenimento.

NUMERI DISPONIBILI: dal 25 al 47



COLORI DISPONIBILI



VARIANTI



INDICATO PER

- ✓ **PIEDE PIATTO PRONATO**
- ✓ **VALGISMO**

PLV10AW

Plantare con sostegno della volta longitudinale, bordi laterali avvolgenti di contenimento e conchiglia larga.

NUMERI DISPONIBILI: dal 25 al 46



COLORI DISPONIBILI



VARIANTI

AVVOLGENTI

L I N E A AVVOLGENTI



INDICATO PER

- ✓ **PIEDE PIATTO PRONATO**
- ✓ **VALGISMO**

PLV20AW

Plantare con sostegno della volta longitudinale, doppio rinforzo interno, bordi laterali avvolgenti di contenimento e correzione interna a "Elica".

NUMERI DISPONIBILI: dal 19 al 45



COLORI DISPONIBILI



VARIANTI

AVVOLGENTI



INDICATO PER

- ✓ **PIEDE PIATTO PRONATO**
- ✓ **VALGISMO**

PLV30AW

Plantare con sostegno della volta longitudinale e bordi laterali avvolgenti di contenimento.

NUMERI DISPONIBILI: dal 25 al 47



COLORI DISPONIBILI



VARIANTI

L I N E A AVVOLGENTI



INDICATO PER

✓ **PIEDE PIATTO PRONATO**

✓ **VALGISMO**

AW-LIME

Plantare con sostegno della volta longitudinale e bordi laterali avvolgenti di contenimento.

NUMERI DISPONIBILI: dal 25 al 47



COLORI DISPONIBILI



VARIANTI



INDICATO PER

✓ **PIEDE PIATTO PRONATO**

✓ **VALGISMO**

AW-K

Plantare con sostegno della volta longitudinale, con pelotte laterali e correzione interna ad "Elica".

NUMERI DISPONIBILI: dal 25 al 46




COLORI DISPONIBILI



VARIANTI

AVVOLGENTI





LINEA **CAD/CAM** PREDISPOSTI

Plantari personalizzati tramite sistemi digitali di fresatura, combinano precisione tecnologica e artigianalità italiana. Ideali per una personalizzazione totale in base all'anatomia del paziente e alle analisi baropodometriche.

L I N E A CAD/CAM



CAD01

Plantare fresato CAD/CAM
Monodensità
Durezza: 35 Shore A • Densità: 0.17 kg/dm³

NUMERI DISPONIBILI: dal 28 al 48



COLORI DISPONIBILI



VARIANTI



BARRA

FISIO

CAD/CAM



■ CAD02-H40 - REALIZZATO CON BLOCCO
EVAH40, SPESSORE 40 MM

CAD02

Plantare fresato CAD/CAM
Tridensità
Durezza: 55/35/60 Shore A

NUMERI DISPONIBILI: dal 28 al 48



COLORI DISPONIBILI



VARIANTI



BARRA

FISIO

GOCCIA

L I N E A CAD/CAM



CAD03

Plantare Fresato CAD/CAM
Tridensità
Durezza 35/55/60 Shore A

NUMERI DISPONIBILI: dal 28 al 48



COLORI DISPONIBILI



VARIANTI



BARRA



FISIO



GOCCIA



CAD04

Plantare Fresato CAD/CAM
Monodensità
Durezza 30 Shore A

NUMERI DISPONIBILI: dal 28 al 48



COLORI DISPONIBILI



VARIANTI



BARRA



FISIO



GOCCIA

CAD/CAM

L I N E A CAD/CAM



CAD05

Plantare Fresato CAD/CAM • Dima tedesca
Bidensità
Durezza: 25/60 Shore A

NUMERI DISPONIBILI: dal 28 al 48



COLORI DISPONIBILI



VARIANTI



BARRA

FISIO



CAD06

Plantare Fresato CAD/CAM
Monodensità
Durezza: 35 Shore A

NUMERI DISPONIBILI: dal 28 al 48



COLORI DISPONIBILI



VARIANTI



BARRA

GOCCIA

L I N E A CAD/CAM



CAD07

Plantare Fresato CAD/CAM
Triensità

Durezza: 45/35/60 Shore A

NUMERI DISPONIBILI: dal 28 al 48



COLORI DISPONIBILI



VARIANTI



BARRA



FISIO



GOCCIA



CAD-ECO

Plantare fresato CAD-CAM
Mondensità

Durezza 18 Shore A

NUMERI DISPONIBILI: dal 28 al 48



COLORI DISPONIBILI



VARIANTI



BARRA



FISIO



GOCCIA

CAD/CAM





MATERIALI KIT PLANTARI

La Linea KIT Plantari comprende una selezione di kit preassemblati e termoformabili, progettati per realizzare plantari su misura in modo rapido ed efficace. Ogni kit è composto da materiali tecnici differenziati, scelti per offrire versatilità e adattabilità in base alle esigenze cliniche e morfologiche del paziente. Grazie alla termoformabilità dei componenti, i kit

consentono una modellazione precisa e personalizzata direttamente sul calco, garantendo una calzatura ottimale e un elevato comfort funzionale. Ideali per professionisti del settore, questi kit combinano praticità operativa e prestazioni professionali, rendendoli perfetti per la creazione di ortesi plantari su misura in tempi ridotti.

M A T E R I A L I

KIT PLANTARI



KIT-A

KIT Plantare sottile con doppia anima rigida e fodera

NUMERI DISPONIBILI: dal 35 al 47

COLORI DISPONIBILI



KIT-B

KIT Plantare sottile con anima rigida a ferro di cavallo e Talyn

NUMERI DISPONIBILI: dal 35 al 47

COLORI DISPONIBILI



M A T E R I A L I

KIT PLANTARI



KIT-C

KIT Plantare sottile con anima rigida forata al tallone e fodera

NUMERI DISPONIBILI: dal 35 al 47

COLORI DISPONIBILI



KIT-D

KIT Plantare composto da Eva-Form 5 mm, anima rigida e base Eva-med 10 mm

NUMERI DISPONIBILI: dal 35 al 47

COLORI DISPONIBILI



M A T E R I A L I

KIT PLANTARI



KIT-RESINFLEX 1

KIT Plantare sottile con doppia anima rigida per con scarico calcaneare e scarico per il Neuroma di Morton

NUMERI DISPONIBILI: dal 35 al 47

COLORI DISPONIBILI



VARIANTI



KIT-RESINFLEX 2

KIT Plantare sottile con doppia anima rigida con scarico calcaneare e del Cuboide

NUMERI DISPONIBILI: dal 35 al 47

COLORI DISPONIBILI





PRONTO MAGAZZINO

Disponibilità immediata, zero attese.

Con la Linea Pronto Magazzino, Plantamed offre una selezione di prodotti sempre disponibili, pronti per essere spediti entro 48 ore dall'ordine.

Una linea pensata per i professionisti che necessitano di tempistiche rapide e soluzioni affidabili, senza rinunciare alla qualità dei materiali e alla precisione costruttiva.

Scegli tra plantari, semilavorati, materiali tecnici e accessori: con un semplice ordine hai la certezza di ricevere ciò che ti serve in tempi certi, per garantire continuità al tuo lavoro e risposte rapide ai tuoi pazienti.

AM1

Plantare sottile e flessibile, fisiologico, caratterizzato da uno spessore ridotto e da una flessibilità ottimale.

Presenta inserti ammortizzanti nelle aree calcaneare e metatarsale, per un migliore comfort e supporto. garantisce un'azione mirata e una distribuzione equilibrata del carico.

Colore: Marina Multicolor

NUMERI DISPONIBILI: DAL 35 AL 47



AM2

Plantare progettato con spessore ridotto e flessibilità ottimale. Dotato di scarico metatarsale e scarico specifico per fascite plantare, che contribuiscono ad alleviare la pressione e a ridurre il dolore in caso di infiammazioni o sovraccarichi.

La distribuzione differenziata dei materiali nelle zone funzionali garantisce un'azione mirata e una ripartizione equilibrata del carico.

Colore: Nero Marmo

NUMERI DISPONIBILI: DAL 35 AL 47



AM3

Plantare fisiologico, progettato con spessore ridotto e flessibilità ottimale, ideale per l'inserimento in calzature con spazio limitato. Dotato di inserti ammortizzanti nelle aree calcaneare e metatarsale. La distribuzione differenziata dei materiali nelle zone funzionali garantisce un'azione mirata e una ripartizione equilibrata del carico.

Colore: Verde Multicolor

NUMERI DISPONIBILI: DAL 35 AL 47



Scegli il tuo prodotto, spedizione in 48 ore.



AM4

Plantare fisiologico in EVA termoformata, progettato con un'anima rigida interna per garantire stabilità e supporto. Offre un efficace sostegno della volta plantare longitudinale. La sua struttura versatile e dinamica si adatta a molteplici esigenze posturali, mentre la base pre-sgrossata facilita ulteriori personalizzazioni.

Colore: Grigio

NUMERI DISPONIBILI: DAL 35 AL 47



AM5

Plantare in EVA termoformata con anima rigida interna, studiato per garantire stabilità e sostegno ottimali. Offre un supporto mirato alla volta plantare longitudinale e un efficace scarico nella zona delle teste metatarsali. La sua struttura versatile e dinamica lo rende ideale per rispondere a molteplici esigenze posturali.

Colore: Grigio

NUMERI DISPONIBILI: DAL 35 AL 47



AM MONO

Plantare fisiologico realizzato in materiale EVA monoblocco termoformata, rivestito in materiale Antishock per un comfort superiore. Ideale per il sollievo dei piedi doloranti, combina ammortizzazione e sostegno. La sua struttura dinamica e versatile si adatta efficacemente a differenti esigenze posturali.

Colore: Rosso

NUMERI DISPONIBILI: DAL 35 AL 47

Scegli il tuo prodotto, spedizione in 48 ore.



Il Benessere Dei Tuoi Piedi



Tecnologia

La linea Feet Wellness® è una linea esclusiva di prodotti costruiti artigianalmente 100% made in Italy, creata sfruttando il know-how delle tecniche usate in ortopedia.

Benessere

Le tre tipologie della linea Feet Wellness® mirano a soddisfare ogni esigenza di benessere quotidiano, dando la possibilità di effettuare una vendita diretta tramite specialisti del settore.

feetwellness.it
info@feetwellness.it



Feet Wellness • Comfort

È progettato per garantire la massima comodità ed è ideale per calzature con calzata ampia.

Prodotto con materiale confortevole con inserti tecnici realizzati in materiale "anti-shock", l'FW Comfort è indicato per prevenire e alleviare le più comuni patologie infiammatorie quali: metatarsalgie, spine calcaneari, alluce valgo e dolori articolari.



Feet Wellness • Active

È progettato per uso quotidiano pensato per ogni tipo di calzatura.

Realizzato con materiale tecnico "antishock ammortizzante", l'FW Active è ideato per prevenire e ridurre affaticamento muscolare e dolori articolari. Le caratteristiche dell' FW Active lo rendono il prodotto ideale per l'uso quotidiano; garantisce un effetto defaticante e aiuta a mantenere una corretta postura durante le attività giornaliere.



Feet Wellness • Sport

È progettato per uso sportivo pensato per calzature tecniche che richiedono il minimo ingombro.

Realizzato con materiali ad alta tecnologia "shock absorber" l'FW Sport è ideato per proteggere dalle numerose sollecitazioni generate durante le attività sportive, garantendo un maggiore equilibrio morfo-strutturale e prevenendo microtraumi. Le caratteristiche dell'FW Sport migliorano le prestazioni attenuando e assorbendo l'energia prodotta in fase propulsiva e rilasciandola in modo omogeneo in fase di spinta.






MATERIE PRIME

Materiali performanti per soluzioni ortesiche evolute. La nostra vasta proposta di Materie Prime nasce da una costante attività di ricerca e selezione, condotta in collaborazione con università, centri di ricerca e operatori sanitari internazionali, con l'obiettivo di offrire materiali tecnici affidabili, versatili e pronti all'uso. Grande attenzione è rivolta ai materiali termoformabili, in particolare all'EVA (EtilVinilAcetato), apprezzato per la sua ampia gamma di densità e la capacità di

adattarsi alle più diverse esigenze biomeccaniche nella realizzazione di ortesi plantari personalizzate. Tutti i materiali sono testati e certificati, conformi ai più rigorosi standard sanitari e accompagnati da documentazione tecnica conforme al sistema qualità adottato da Plantamed. Questo garantisce massima sicurezza, tracciabilità e affidabilità in ogni fase della lavorazione.



Panetti Pieni: DF20; MF30; SF40

DESIGNED TO MOVE

Non è un semplice materiale: è il risultato di una ricerca avanzata sui polimeri espansi, sviluppato per superare i limiti dell'EVA tradizionale. Parliamo di una miscela innovativa, pensata per offrire:

- **Maggior resistenza all'usura**
- **Flessibilità e memoria elastica**
- **Comfort superiore in ogni applicazione ortopedica e sportiva**

Ogni lastra è omogenea e consente lavorazioni precise e pulite anche con sistemi CAD-CAM. Un vero e proprio upgrade tecnologico, che unisce affidabilità, facilità di fresatura e prestazioni durature.

Panetto ad alte prestazioni, progettato per essere lavorato ad alta velocità, consentendo una notevole riduzione dei tempi di realizzazione del plantare.

La sua struttura ottimizzata permette di minimizzare lo scarto di materiale e di contenere il consumo energetico, rendendolo una soluzione efficiente e sostenibile per la produzione ortesica.

CARATTERISTICHE TECNICHE COMUNI FLEX SERIES

- Prodotto esclusivamente per Plantamed Srl
- Formato: 35x26 cm
- Strato rigido integrato da 1.5 mm
- Densità differenziata (Shore) in base all'applicazione clinica o sportiva
- Compatibile con fresatura CNC e tecniche CAD-CAM
- Elevata capacità di assorbimento e ritorno elastico

DF20 - DIABE FLEX

EXTRA MORBIDO • PER IL MASSIMO COMFORT

Perfetto per pazienti fragili: piede diabetico, geriatrico, reumatico. Distribuisce il carico, riduce i picchi pressori e assorbe gli urti. Un materiale pensato per prevenire e proteggere.

15/20 Shore - Densità 0.17 kg/dm³

MF30 - MEDI FLEX

EQUILIBRIO IDEALE TRA SUPPORTO E AMMORTIZZAZIONE

Indicato per l'uso clinico quotidiano: dal piede doloroso alla metatarsalgia, fino a fascite plantare.

Un materiale versatile che offre prestazioni costanti e comfort prolungato.

25/30 Shore - Densità 0.25 kg/dm³

SF40 - SPORT FLEX

RESISTENZA E SPINTA PER L'ATTIVITÀ SPORTIVA E PER CARICHI ELEVATI

Studiato per chi è sempre in movimento: sportivi, lavoratori attivi, camminatori. Flessibilità, reattività e ottima memoria elastica per migliorare la performance e ridurre l'affaticamento.


30/35 Shore - Densità 0.15 kg/dm³

BLOCCHI A ZEPPA




DF20-Z DIABE FLEX

15/20 Shore - Densità 0.17 kg/dm³
Dimensione 35x26 cm
Spessore: H 32/10 mm




MF30-Z MEDI FLEX

25/30 Shore - Densità 0.25 kg/dm³
Dimensione 35x26 cm
Spessore: H 32/10 mm




SF40-Z SPORT FLEX

35/40 Shore - Densità 0.35 kg/dm³
Dimensione 35x26 cm
Spessore: H 32/10 mm




MZ300: H30/10 mm MZ400: H40/10 mm

30/35 Shore - Densità 0.15 kg/dm³
Colore Ghiaccio
Dimensione 35x26




MZ301: H30/10 mm MZ401: H40/10 mm

40/45 Shore - Densità 0.16 kg/dm³
Colore Avorio
Dimensione 35x26




MZ302: H30/10 mm MZ402: H40/10 mm

50/55 Shore - Densità 0.22 kg/dm³
Colore Antracite
Dimensione 35x26



ECO 1 BEIGE

DIABETIC




Spessore: 30 mm
Durezza: 18 Shore A
Densità: 0,12 Kg/dm³
ECO1 26x35 cm • **ECO1-PS** 25x32 cm
ECO1-G 30x35 cm • **ECO1-F** 30x40 con fori

Lastra
ECO1LS
 193x100 cm

ECO 2 BORDEAUX

DIABETIC




Spessore: 30 mm
Durezza: 30 Shore A
Densità: 0.24 Kg/dm³
ECO2 26x35 cm • **ECO2-PS** 25x32 cm
ECO2-G 30x35 cm • **ECO2-F** 30x40 con fori

Lastra
ECO2LS
 177x96 cm

EVA603 TRICOLOR

SPORT



Spessore: 30 mm
Durezza: 45 Shore A
Densità: 0.24 Kg/dm³
EVA603 26x35 cm • **EVA603-PS** 25x32 cm
EVA603-G 30x35 cm • **EVA603-F** 30x40 con fori

Lastra
SETR30
 96x175 cm

PAN01 • MULTISTRATO

SPORT



Spessore: 30 mm
Durezza: 35/40 Shore A
Densità: 0.23 Kg/dm³
PAN01 26x35 cm • **PAN01-PS** 25x32 cm
PAN01-G 30x35 cm • **PAN01-F** 30x40 con fori

Lastra
SEMS30
 95x185 cm

PAN03 • MULTICOLOR B/G



Spessore: 30 mm
Durezza: 25/30 Shore A
Densità: 0.16 Kg/dm³
PAN03 26x35 cm • **PAN03-PS** 25x32 cm
PAN03-G 30x35 cm • **PAN03-F** 30x40 con fori

Lastra
LASE30M
 104x190 cm

PAN06 • MACRO COLOR

SPORT



Spessore: 30 mm
Durezza: 35/40 Shore A
Densità: 0.17 Kg/dm³
PAN06 26x35 cm • **PAN06-PS** 25x32 cm
PAN06-G 30x35 cm • **PAN06-F** 30x40 con fori

Lastra
SEVBNM30
 96x180 cm

PAN08 • GRANITIC G/A

DIABETIC



Spessore: 30 mm
Durezza: 20/25 Shore A
Densità: 0.12 Kg/dm³
PAN08 26x35 cm • **PAN08-PS** 25x32 cm
PAN08-G 30x35 cm • **PAN08-F** 30x40 con fori

Lastra
SEGRAN30
 95x190 cm

PAN11 • EVA-CAD MARRONE

DIABETIC



Spessore: 30 mm
Durezza: 35/40 Shore A
Densità: 0.17 Kg/dm³
PAN11 26x35 cm • **PAN11-PS** 25x32 cm
PAN11-G 30x35 cm • **PAN11-F** 30x40 con fori

Lastra
LASE35S
 185x98 cm

PAN13 • EVA-CAD BEIGE

DIABETIC




Spessore: 30 mm
Durezza: 20/25 Shore A
Densità: 0.12 Kg/dm³
PAN13 26x35 cm • **PAN13-PS** 25x32 cm
PAN13-G 30x35 cm • **PAN13-F** 30x40 con fori

Lastra
LASE30S
 190x95 cm

EVA600S BISHORE

DIABETIC



Spessore: 30 mm
Durezza: 20/40 Shore A
Densità: 0.15 Kg/dm³
Misura 26x35 cm

EVA601S MACRO

DIABETIC

SPORT



Spessore: 30 mm
Durezza: 30/35 Shore A
Densità: 0.23 Kg/dm³
Misura 26x35 cm
EVA601S 26x35 cm • **EVA601S-PS** 25x32 cm
EVA601S-G 30x35 cm • **EVA601S-F** 30x40 con fori

Lastra
SEMAC30
 96x175 cm

EVA602S TRICOLORE

SPORT



Spessore: 30 mm
Durezza: 40/30/50 Shore A
Densità: 0.20/0.20/0.24 Kg/dm³
Misura 26x35 cm

EVAH40 BISHORE


DIABETIC



Spessore: 40 mm
Durezza: 30/40 Shore A
Densità: 0.15 Kg/dm³
Misura 26x35 cm

EVA500 RELAX

DIABETIC



Spessore: 30 mm
Durezza: 35/60 Shore A
Densità: 0.13-0.26 Kg/dm³
Misura 27x36 cm

EVA501 COMFORT

DIABETIC



Spessore: 30 mm
Durezza: 45/60 Shore A
Densità: 0.16-0.26 Kg/dm³
Misura 27x36 cm

EVA502 SUPPORT

SPORT



Spessore: 30 mm
Durezza: 55/60 Shore A
Densità: 0.22-0,26 Kg/dm³
Misura 27x36 cm

EVA503 SOFT

DIABETIC



Spessore: 30 mm
Durezza: 25/60 Shore A
Densità: 0.11-0,26 Kg/dm³
Misura 27x36 cm

EVA510 BI TECH

SPORT



Spessore: 30 mm
Durezza: 35/55/60 Shore A
Densità: 0.13-0.22-0.26 Kg/dm³
Misura 27x36 cm

EVA515 MULTICOLOR



Spessore: 30 mm
Durezza: 45/60 Shore A
Densità: 0.16-0.26 Kg/dm³
Misura 27x36 cm

EVA520 BI COMFORT


SPORT



Spessore: 30 mm
Durezza: 55/35/60 Shore A
Densità: 0,22-0.16-0.26 Kg/dm³
Misura 27x36 cm

EVA530 BIRELAX

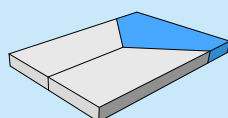
SPORT



Spessore: 30 mm
Durezza: 45/35/60 Shore A
Densità: 0.16-0.13-0.26 Kg/dm³
Misura 27x36 cm

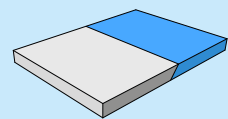
PERSONALIZZA IL TUO BLOCCO

Progetta il tuo blocco su misura: scegli densità, dimensioni e forma per un risultato perfetto, pronto per la tua fresa!



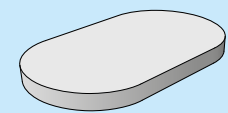
CROSS-DENSITY EVA BLOCK

Blocchi a multi-densità con sezione trasversale



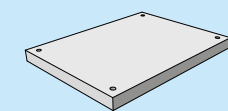
LAYER-DENSITY EVA BLOCK

Blocchi a multi-densità con sezione orizzontale



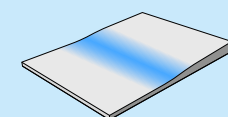
SHAPEMASTER EVA BLOCK

Panetto sagomato. Forme e dimensioni completamente personalizzabili.



PRECISIONFIT EVA BLOCK

Blocchi con fori di posizionamento




SMARTWEDGE EVA BLOCK

Blocco sagomato con lavorazione a zeppa


S/PUN100 - PANETTO PER POSITIVO

Spessore: 50 mm
Durezza: 100 Shore
Misura 33x25 cm
Colore: White Cream



PANPT40H - PANETTO PER POSITIVO

Spessore: 40 mm
Densità: 45 +/- 10% kg m³
Misura 26x35 cm
Colore: White Cream 2



PANPT50H - PANETTO PER POSITIVO ECONOMIC

Spessore: 50 mm
Misura 26x35 cm
Variante Misura 30x35 cm
Colore: White Cream 3



MATERIALI PER STAMPA 3D

Prestazioni su misura, partendo dalla materia.

Per la produzione additiva di plantari personalizzati, Plantamed seleziona e propone materiali ad alte prestazioni, progettati per rispondere alle diverse esigenze cliniche e funzionali del paziente.

Tra i materiali più utilizzati: TPU certificato per uso sanitario: ideale per garantire flessibilità, comfort e risposta elastica, mantenendo un contatto sicuro e confortevole con la cute. Nylon rinforzato con fibra di carbonio: consigliato per plantari che richiedono elevata rigidità, stabilità e resistenza meccanica, senza compromettere la leggerezza.

La scelta del materiale avviene in base alle specifiche esigenze ortesiche: flessibilità, rigidità strutturale, resistenza all'usura, comfort dinamico. Viene inoltre tenuto conto delle caratteristiche tecniche della stampante 3D utilizzata e delle impostazioni di stampa, per ottimizzare l'aderenza, la precisione e la durabilità del prodotto finale.

Una gamma selezionata per garantire la massima affidabilità nei processi di stampa 3D ortesica, al servizio dei professionisti più esigenti.

ROLL ADESIVIZZATI

Roll Primatist
microfibra autoadesiva

Colori disponibili:

- Blue electric
- Rosso



COMFORT TPU TRASPARENTE - ART. SMTPLUS

Filamento SOFT in poliuretano termoplastico TPU 85A
Colore: Trasparente per 3D Printer FDM/FFF - 1 kg
Certificato contatto pelle



COMFORT TPU GRAY - ART. SMTPLUS-G

Filamento SOFT in poliuretano termoplastico TPU 85A
Colore: Antracite per 3D Printer FDM/FFF - 1 kg



BALANCE TPU INDACO - ART. TPUNDC

Filamento MID in poliuretano termoplastico TPU 90A
Colore: Indaco per 3D Printer FDM/FFF - 1 kg



BALANCE TPU VERDE ACIDO - ART. TPUGRN

Filamento MID in poliuretano termoplastico TPU 90A
Colore: Verde acido per 3D Printer FDM/FFF - 1 kg




BALANCE TPU CELESTE - ART. TPUCLS

Filamento MID in poliuretano termoplastico TPU 90A
Colore: Celeste per 3D Printer FDM/FFF - 1 kg




EVA-FORM




Verde, Blu, Albicocca, Nero 3/4/5 mm
Rosso, Bianco 4/5 mm
Marrone 2/4/5 mm **Blu, Nero** 2 mm
Durezza: 30 Shore A
Densità: 0,16 Kg/dm³
Dim. lastra: 100x100 cm
Dim. lastra Marrone: 95x104 cm

POROMED




Nero 5/10 mm
Densità: 120 kg/ m³
Durezza: 45 Shore 00
Dim. lastra: 100x200 cm

MICRO-MED




Bianco 5/10/15 mm
Nero 5/10/20 mm
Testa di Moro 5/10/20 mm
Durezza: 50 Shore A
Densità: 210 Kg/m³
Dim. lastra: 110x85 cm

EVA 200



Arancio 1.5/2 mm
Durezza: 55 Shore C
Densità: 200 Kg/m³
Dim. lastra: 100x190 cm

EVA



Blu, Nero, Verde 2/4/5 mm
Marrone 1,5 mm
Durezza: 30 Shore A
Densità: 0,16 Kg/dm³
Dim. lastra: 100x100 cm
Dim. lastra Marrone: 104x190 cm

MULTICOLOR B/B




Base Blu 2/4/5 mm
Durezza: 55 Shore C
Densità: 200 Kg/m³
Dim. lastra: 100x190 cm

MULTICOLOR B/G



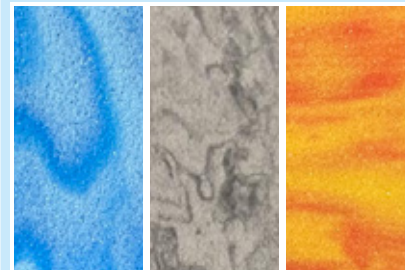
Base Grigia 1.5/3/4/5/15 mm
Base Grigia 1.5 mm Punzonato
Durezza: 30 Shore A
Densità: 0.16 Kg/dm³
Dim. lastra: 95x190 cm

MARMORIZZATO




Verde/Blu 1.5/5/15 mm
Blu 1,5 mm
Durezza: 30 Shore A
Densità: 0,16 Kg/dm³
Dim. lastra: 95x100 cm

MARMO



Azzurro, Nero, Giallo/Rosso 2 mm
Durezza: 25/35 Shore A
Densità: 0.10/0.16 g/cm³
Dim. lastra: 92x110 cm

GRANITIC B/N




Bianco/Nocciola 1/3/4/5/15 mm
Durezza: 25/30 Shore A
Densità: 0.16 Kg/dm³
Dim. lastra: 100x186 cm

GRANITIC G/A




Grigio/Azzurro 1,5/3/4/5 mm
Grigio/Azzurro 1,5 mm Punzonato
Durezza: 20/25 Shore A
Densità: 0.12 Kg/dm³
Dim. lastra: 950x190 cm

MACRO COLOR




Verde/Blu/Nero 1/3/4/5/15 mm
Verde/Blu/Nero 1mm Punzonato
Durezza: 35 Shore A
Densità: 0.17 Kg/dm³
Dim. lastra: 96x180 cm

MACRO



Verde/Nero 1,5/4 mm
Durezza: 30/35 Shore A
Densità: 0,23 Kg/dm³
Dim. lastra: 96x175 cm

TRICOLOR



Grigio/Lime/Azzurro 4/5/15 mm
Durezza: 40/45 Shore A
Densità: 0,24 Kg/dm³
Dim. lastra: 96x175 cm

EVA LIME




Lime 1,5/2/4/10 mm
Durezza: 40 Shore A
Densità: 0.18 Kg/dm³
Dim. lastra: 181x102 cm

DUAL 7



Grigio/Lime 7 mm
Durezza: 60/40 Shore A
Densità: 0.20 Kg/dm³
Dim. lastra: 150x75 cm

DUAL 10




Grigio/Viola 10 mm
Durezza: 40/20 Shore A
Densità: 0.20 Kg/dm³
Dim. lastra: 175x89 cm

DUAL 12




Grigio/Cobalto 12 mm
Durezza: 50/30 Shore A
Densità: 0.23 Kg/dm³
Dim. lastra: 164x84 cm

EVA-MED




Bianco 5/10/15 mm
Durezza: 45 Shore A
Densità: 0.22 Kg/dm³
Dim. lastra: 96x86 cm
Dim. lastra 15 mm: 96x172 cm

EVA-MED SOFT




Bianco 3/5/10/15 mm
Durezza: 40 Shore A
Densità: 0.15 Kg/dm³
Dim. lastra: 100x93 cm
Dim. lastra 15 mm: 100x185 cm

EVA-MED EXTRA SOFT



Bianco 10 mm
Durezza: 25 Shore A
Densità: 0.12 Kg/dm³
Dim. lastra: 185x95 cm

SUGHER SINTEX



Marrone 5/10/15 mm
Durezza: 60 Shore A
Densità: 0.26 Kg/dm³
Dim. lastra: 185x95 cm

SUGHER COLOR




Blu 5/10/15 mm
Arancio 5/7/10 mm
Durezza: 60 Shore A
Densità: 0.26 Kg/dm³
Dim. lastra: 185x95 cm

TALYN



Bianco 1.05 mm
Peso totale: 960 g/m²
Nero 0.70 mm **Peso totale:** 660 g/m²
Ghost 0.75 mm **Peso totale:** 690 g/m²
Dim. lastra B,N: 100x147 cm
Dim. lastra Ghost: 100x150 cm

THERMO-MED




Bianco 1.65 mm
Peso totale: 1050 g/m²
Dim. lastra: 100x152 cm

DUROMED




Azzurro (DUROMED 1.2) 1.10 mm
Peso totale: 1300 1050 g/m²
 (DUROMED 1.6) 1.40 mm
Peso totale: 1600 g/m²
 (DUROMED 1.8) 1.60 mm
Peso totale: 1850 g/m²
Dim. lastra: 100x150 cm

RESIN PLUS



Verde, 1 mm
Magenta, 1.2 mm
Nero 1 mm
Rosso 1,9 mm
Bianco 2 mm
Dim. lastra: 100x150 cm

FIBRA COMPOSITA




Carbonio Nero 1 mm
Carbonio Multicolor 1.8 mm
Dim. lastra: 120x50 cm

CUOIO



Naturale 1.8/2/2.5 mm
 Conciatura Vegetale Italiana
Dim. lastra: Fogli varie misure

MULTISTRATO




Rosso/Giallo/Verde/Azzurro/Blu 15 mm
Durezza: 35 Shore A
Densità: 0.23 Kg/dm³
Dim. lastra: 95x185 cm

EVA SPORT




Giallo 3/4/5 mm
Densità: 170 kg/ m³
Durezza: 16 Shore A
Dim. lastra: 100x150 cm

LATTICE




Grigio 3/5/10/15 mm
Dens: 30 Kg/dm³ **Dur:** 20 mm Shore E
Giallo 3/6/8 mm
Dens: 0.17 g/cm³ **Dur:** 10/20 Asker C
Verde 3/6/8 mm
Dens: 0.27 g/cm³ **Dur:** 30/40 Asker C
D.lastra: G/V 35x25 Grigio 43x22 cm

PLASTAZOTE




Bianco 3/5/10/15 mm
Rosso 3/5 mm
Blu 5 mm
Densità: 33 Kg/m³
Durezza: 54 Shore 00
Dim. lastra: 100x200 cm

PODO-MED




Beige Liscio 1,5/3/4/6 mm
Beige Punzonato 1,5/3/4/6 mm
Durezza: 20/25 Shore A
Densità: 0,12 Kg/dm³
Dim. lastra: 95x95 cm

DIABE-MED




Beige Liscio 2/4/6 mm
Beige Punzonato 2/4/6 mm
Durezza: 20/25 Shore A
Peso specifico: 160/180 Kg/m³
Dim. lastra: 95x128 cm

PORON® RED




Rosso 3 mm
Densità: 0.24 lb/ft³
Durezza: 12 Shore O
Dim. lastra: 100x137 cm

PORON® SLOW REBOUND




Salmone 1.5/3/6 mm
Densità: 0.32 lb/ft³
Durezza: 24 Shore 0
Dim. lastra: 100x137 cm

PORON® MEDICAL




Beige 1.5/3/4.5 mm
Densità: 0.32 lb/ft³
Durezza: 17 Shore 0
Dim. lastra: 100x137 cm

PORON® DUAL LAYER




Blu/Salmone 4 mm
Densità: 0.24 lb/ft³
Durezza: 15 Shore 0
Dim. lastra: 100x137 cm

PORON® VIVE



Verde 3 mm
Durezza: 16 Shore 0
Dim. lastra: 100x137 cm

EU-SHOCK




Nero 3/6 mm
Densità: 0.27 lb/ft³
Durezza: 20 Shore 0
Dim. lastra: 100x152 cm

THERMO-SHOCK



Blu 2/4/6 mm
Densità: 100 kg/ m³
Durezza: 20 Shore A
Dim. lastra: 100x195 cm

ANTISHOCK



Grigio 2/4 mm
Durezza: 70 Shore 00
Dim. lastra: 100x200 cm

PORON® MEDICAL+MICROFIBRA




Beige 3 mm
Densità: 0.32 kg/m³
Durezza: 17 Shore 0
Dim. lastra: 100x145 cm

VEOLINE RIGIDO




Grigio 15 mm
Durezza: 40/45 Shore A
Densità: 0.24 Kg/dm³
Dim. lastra: 96x175 cm

FODERA CARBON



Nero 0.75 mm
Formato Foglio
Dim. lastra: 100x150 cm

FODERA NAPPA




Nero, Ghiaccio, Marrone 0.65 mm
Formato Foglio
Dim. lastra: 100x150 cm

FODERA PRIMATIST




Grigio 0.7 mm mm
Formato Foglio
Dim. lastra: 100x137 cm

FODERA MICROADZORB®




Beige 0.7 mm
Formato Foglio
Dim. lastra: 100x137 cm

BREATHABLE TEX



Antracite
Formato Lastra / Mini Roll
Dim. Roll: 50 mt x 12 cm
Dim. lastra: 100x150 cm

NOENE®



Nero 2 mm
Densità: 640 kg/mc
Durezza: 34 shore A

MATERIE PRIME COPERTURE CONFEZIONATE

CON POSSIBILITÀ DI PERSONALIZZAZIONE CON LOGO E SCELTA GRAFICA + SACCHETTA PER PLANTARI

EVA SHEET COVER INSOLE

Coperture plantari in materiale eva
40 fogli per confezione

Dimensioni: 14x35 cm

Spessore: 1 mm

Colorazioni

Multicolore:



Granitic G/A Marina Macrocolor Granitic Multicolor

Marmorizzato:



Viola Beige Nero



EVA ROLL COVER INSOLE

Coperture plantari
in materiale eva

Dimensioni: 400x31 cm

Spessore: 1mm

Colorazioni

Forato:



Beige

Nero

Multicolore:



Marina

Camouflage

Marmorizzato:



Beige

Nero



MINI ROLL

3 tipologie di materiale:

- Breathable Tex
- Microfibra
- Primatist autoadesiva

Dimensioni: 12 cm x50 mtl

Colorazioni:

Breathable tex - nero

Primatist autoadesiva - Blue electric

Rosso

Microfibra - Beige




STRUMENTI VARI

LAVORAZIONE PLANTARI

COLLE • PENNELLI • FORBICI • ATTREZZATURE E VARIE

Adesivo policloroprenico
confezione da 0,850 / 5 kg

Schiuma fenolica



Pennelli
misura 6-8



Diluyente per colla
latta 1 L



Centimetro calzolaio
60 cm

Contenitore per colla
Formato: 0.45 L - 0.90 L



Spalmacolla
+ ricambi



Forbici

Taglierino



Carta podografica



ART05 Sostegno sottodigitale



ART06 Sostegno sottodigitale per alluce valgo



ART03 ART13 Barra metatarsale - Misura 1 / 2 / 3



ART08 Barra in poromed



ART02 Scarico calcaneare - Misura 1 / 2



ART01 Goccia metatarsale - Misura 1 / 2 / 3



ART04 Quarto di sfera - Misura 1 / 2



SC01
Scarico calcaneare con foratura totale del plantare
















SC02
Scarico calcaneare con foratura totale del plantare e calcagno rivestito



SC03
Scarico calcaneare con foratura della base del plantare

SCARICHI

| | |
|--|---|
|  | SC04 Scarico delle teste metatarsali |
|  | SC05 Scarico delle teste metatarsali prolungato alla prima falange |
|  | SC06 Scarico delle teste metatarsali prolungato alla prima falange |
|  | SC07 Scarico calcaneare prolungato |
|  | SC08 Scarico calcaneare a goccia orientata |
|  | SC09 Scarico calcaneare prolungato |
|  | SC10 Scarico delle teste metatarsali |
|  | SC11 Scarico calcaneare applicato allo strato superiore del plantare |
|  | SC12 Scarico del retro piede prolungato alla volta |
|  | SC13 Insero cuboide |
|  | SC14 Scarico delle teste metatarsali prolungato alla prima falange |
|  | SC15 Scarico delle teste metatarsali |
|  | SC16 Scarico calcaneare a goccia |

CERTIFICATO

N. 3925626



Questo documento certifica che il Sistema di Gestione per la Qualità di

PLANTAMED SRL

VIA ANAGNINA 491
00118 ROMA
Italia

è conforme allo Standard

ISO 9001:2015

per i seguenti settori di attività

Progettazione, sviluppo e produzione di plantari di serie e su misura. Commercializzazione di materie prime ad uso ortopedico

Codice EA: 29 (NACE 47), 13 (NACE 32.5)

La certificazione è rilasciata con il numero **3925626**. Data del presente certificato 1 dicembre 2025 e scadenza del certificato 30 novembre 2028.
La data di prima emissione del certificato è il 1 dicembre 2025.

A stylized blue signature of the certifier.

confermato da

A stylized blue signature of the client.

stampato da



codice di validità: **72D61273-24A**

Verificare la validità del certificato usando questo codice su: www.ll-c.info



AZIENDA:

DATA ORDINE

/ /

NOME:

COGNOME:

PESO:

ETÀ:

NUMERO CALZATURA:

INDICAZIONI:

PATOLOGIA:

TIPOLOGIA PLANTARE: CAD/CAM 3D PERFORMA ELEMENTI

SOFTWARE: PLANTAMED MOTUX SLICE

EASYCAD 1 STANDARD BASIC SPORT SANDAL

EASYCAD 2 CLASSIC SPORT SANDAL COMFORT WOMAN

ALTEZZA AVVOLGENZA

mm

SPESSORE AVAMPIEDE

mm

ALTEZZA VOLTA MEDIALE

mm

ALTEZZA VOLTA LATERALE

mm

CAMBRATURA

MISURA SOLETTA PAZIENTE

cm

PAD METATARSALE

BARRA METATARSALE

INTERDIGITALE

MISURA RIALZI

mm

ALTRI ELEMENTI

LAVORAZIONE PLANTARE CAD/CAM

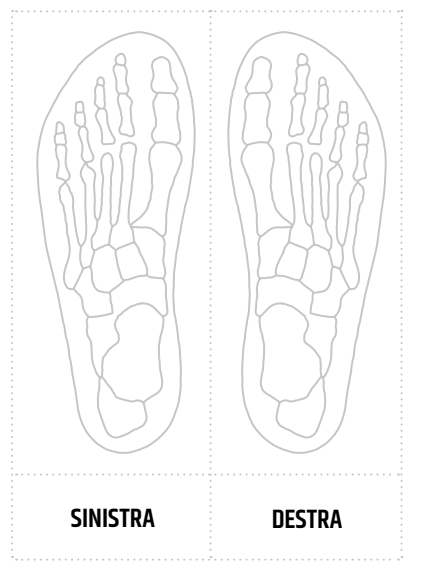
LAVORAZIONE PLANTARE 3D

CODICE PANETTO

MATERIALE DI RIVESTIMENTO

NOTE:

Disegnare eventuali correzioni
nello schema



| DENSITÀ | HARD | MEDIUM | SOFT |
|------------|------|--------|------|
| AVAMPIEDE | | | |
| MESOPIEDE | | | |
| RETROPIEDE | | | |
| ELEMENTI | | | |


TRAMA: OPEN TOP
CLOSED
SKELETON

| SINISTRA | AVAMPIEDE | RETROPIEDE |
|-------------|-----------|------------|
| SUPINAZIONE | mm | mm |
| PRONAZIONE | mm | mm |

| DESTRA | AVAMPIEDE | RETROPIEDE |
|-------------|-----------|------------|
| SUPINAZIONE | mm | mm |
| PRONAZIONE | mm | mm |

Compila tutti i campi sottostanti, indicaci eventuali correzioni e seleziona il materiale di realizzo.

Per fornirci maggiori informazioni potete contattarci: Tel. +39 06 79818425 • Mob. +39 329 3014883 • info@plantamed.it



Via Anagnina, 491 • 00118 Roma
Tel. +39 06 79815309
Mob. ☎ +39 329 3014883
info@plantamed.it
plantamed.it